



**Изменения в план финансово - хозяйственной деятельности
 на 2017 год**

"14" июля 2017 г.

КОДЫ	
Форма по КФД	531805
Дата	
по ОКПО	54728198
код УБП	
по ОКЕИ	383

Наименование муниципального бюджетного учреждения:

**Муниципальное бюджетное
 дошкольное образовательное
 учреждение "Центр развития ребенка
 - детский сад №49 "Аленький
 цветочек" города Невинномысска**

по ОКПО

ИНН / КПП

2631021510/263101001

код УБП

Единица измерения: руб.

по ОКЕИ

Наименование органа, осуществляющего функции и полномочия учредителя

Управление образования администрации города Невинномысска

Адрес фактического местонахождения муниципального бюджетного общеобразовательного учреждения

Российская Федерация, Ставропольский край, 357100, г.Невинномысск,
 ул.Революционная, 10 - А

I. Сведения о деятельности муниципального бюджетного учреждения управления образования

1.1. Цели деятельности муниципального бюджетного учреждения:

Образовательная деятельность по образовательным программам дошкольного образования, присмотр и уход за детьми; формирование общей культуры, развитие физических, интеллектуальных, нравственных, эстетических и личностных качеств, формирование предпосылок учебной деятельности и укрепление здоровья детей.

1.2. Виды деятельности муниципального бюджетного учреждения:

реализация общеобразовательных программ дошкольного образования, в том числе программ, адаптированных для детей с ограниченными возможностями здоровья и детей - инвалидов; осуществление присмотра и ухода за детьми; реализация дополнительных общеразвивающих программ.

1.3. Перечень услуг (работ), осуществляемых на платной основе:

дополнительное образование детей и взрослых:

предоставление дополнительного образования по обучению детей театрализованной деятельности,

предоставление дополнительного образования по обучению детей игре в шахматы,

предоставление дополнительного образования по предшкольной подготовке (чтение),

предоставление дополнительного образования по выявлению и коррекции отклонений в физическом и психическом развитии детей,

предоставление дополнительного образования по диагностированию, консультированию, проведению занятий по программам

психического, интеллектуального, эмоционального, социального развития детей.

Показатели финансового состояния учреждения
на 14.07 2017 г.
(последнюю отчетную дату)

руб.

	Общая балансовая стоимость недвижимого государственного (муниципального) имущества, закрепленного собственником имущества за учреждением образования на праве оперативного управления	127398,06
	Общая балансовая стоимость недвижимого государственного (муниципального) имущества, приобретенного учреждением за счет выделенных собственником имущества учреждения средств	
	Общая балансовая стоимость недвижимого государственного (муниципального) имущества, приобретенного учреждением за счет доходов, полученных от иной приносящей доход деятельности	1663348,39
	Общая балансовая стоимость движимого государственного (муниципального) имущества :	
	в том числе:	
	балансовая стоимость особо ценного движимого имущества	583644,25

№ п/п	Наименование показателя	Сумма, руб.
1	2	3
	Нефинансовые активы, всего:	
	из них:	
	недвижимое имущество, всего:	127398,06
	в том числе:	
	остаточная стоимость	6892234,55
	особо ценное движимое имущество, всего:	583644,25
	в том числе:	
	остаточная стоимость	144270,07
	Финансовые активы, всего:	735221,47
	из них:	
	денежные средства учреждения, всего	618076,73
	в том числе:	
	денежные средства учреждения на счетах	618076,73

	денежные средства учреждения, размещенные на депозиты в кредитной организации	
	иные финансовые инструменты	
	дебиторская задолженность по доходам	
	дебиторская задолженность по расходам	22 832,28
	Обязательства, всего:	
	из них:	
	долговые обязательства	
	кредиторская задолженность:	20 616,73
	в том числе:	
	просроченная кредиторская задолженность	


Главный бухгалтер МКУ Учетный центр
города Невинномысска



подпись

Матусевич Е.В.
(расшифровка подписи)


Ответственный исполнитель



должность



подпись



(расшифровка подписи)


Показатели по поступлениям и выплатам учреждения

МБДОУ № 49

на 19.01.2020 г.

Наименование показателя	Код строки	Код по бюджетной классификации Российской Федерации	Объем финансового обеспечения, руб. (с точностью до двух знаков после запятой - 0,00)							
			всего	субсидии на финансовое обеспечение выполнения муниципального задания из федерального бюджета, бюджета субъекта Российской Федерации, местного бюджета	субсидии на финансовое обеспечение выполнения муниципального задания из бюджета Федерального фонда обязательного медицинского страхования	субсидии, предоставляемые в соответствии с абзацем вторым пункта 1 статьи 78.1 Бюджетного кодекса Российской Федерации	субсидии на осуществление капитальных вложений	средства обязательного медицинского страхования	поступления от оказания услуг (выполнения работ) на платной основе и от иной приносящей доход деятельности	
									всего	из них гранты
1	2	3	4	5	5.1*	6	7	8	9	10
Поступления от доходов, всего:	100	X	19 461 041,04	14 031 422,00		2 631 550,00			2 798 069,04	
в том числе:										
доходы от собственности	110	120		X		X	X	X		X
доходы от оказания услуг, работ	120	130	16 829 491,04	14 031 422,00		X	X		2 798 069,04	
доходы от штрафов, пеней, иных сумм принудительного изъятия	130	140		X		X	X	X		X
безвозмездные поступления от наднациональных организаций, правительств иностранных государств, международных финансовых организаций	140			X		X	X	X		X
иные субсидии, предоставляемые из бюджета	150	180	2 631 550,00	X		2 631 550,00		X	X	X
прочие доходы	160			X		X	X	X		
доходы от операций с активами	180	X		X		X	X	X		X
Выплаты по расходам, всего:	200	X	19 795 901,45	14 185 014,25		2 631 550,00			2 979 337,20	
в том числе на: выплаты персоналу всего:	210	111, 112, 119	11 199 590,01	11 199 590,01						
из них:										
оплата труда и начисления на выплаты по оплате труда	211	111, 119	11 198 390,01	11 198 390,01						
Прочие выплаты	212	112	1 200,00	1 200,00						
социальные и иные выплаты населению, всего	220	321	989 237,00			989 237,00				
из них:										
уплату налогов, сборов и иных платежей, всего	230	850	398 452,23	397 933,00					519,23	
из них:										
безвозмездные перечисления	240									
прочие расходы (кроме расходов на закупку товаров, работ, услуг)	250	244	14 839,00			14 839,00				
расходы на закупку товаров, работ, услуг, всего	260	X	7 193 783,21	2 587 491,24		1 627 474,00			2 978 817,97	
расходы на закупку товаров, работ, услуг, всего	270	244	7 193 783,21	2 587 491,24		1 627 474,00			2 978 817,97	
Поступление финансовых активов,	300	X								
из них:										
увеличение остатков средств	310									
прочие поступления	320									
Выбытие финансовых активов, всего	400									
Из них:										
уменьшение остатков средств	410									
прочие выбытия	420									
Остаток средств на начало года	500	X	334 860,41	353 592,25					181 268,16	
Остаток средств на конец года	600	X								

Графа 5.1* применяется при формировании Плана на 2018 год (на 2018 год и на плановый период 2019 и 2020 годов).

Заместитель начальника МБУ "ЦРО"
города Невинномыска

 подпись
 Г.Ю.Косова
 подпись

М.А. Петракова

Ответственный исполнитель старший экономист

Г.Ю.Косова


Показатели выплат по расходам
на закупку товаров, работ, услуг учреждения
на 14.07 2017г.

Наименование показателя	Код строки	Год начала закупки	Сумма выплат по расходам на закупку товаров, работ и услуг, руб. (с точностью до двух знаков после запятой - 0,00)								
			всего на закупки			в том числе:					
						в соответствии с Федеральным законом от 5 апреля 2013 г. N 44-ФЗ "О контрактной системе в сфере закупок товаров, работ, услуг для обеспечения государственных и муниципальных нужд"			в соответствии с Федеральным законом от 18 июля 2011 г. N 223-ФЗ "О закупках товаров, работ, услуг отдельными видами юридических лиц"		
			на 20_17_г. очередной финансовый год	на 20_18_г. 1-ый год планового периода	на 20_19_г. 2-ой год планового периода	на 2017 г. очередной финансовый год	на 2018__ г. 1-ый год планового периода	на 20_19_г. 2-ой год планового периода	на 20__ г. очередной финансовый год	на 20__ г. 1-ый год планового периода	на 20__ г. 1-ый год планового периода
1	2	3	4	5	6	7	8	9	10	11	12
Выплаты по расходам на закупку товаров, работ, услуг всего:	1	X	7 208 622,21	5 100 177,00	4 990 856,00	7 208 622,21	5 100 177,00	4 990 856,00			
в том числе: на оплату контрактов заключенных до начала очередного финансового года:	1001	X	0,00								
на закупку товаров работ, услуг по году начала закупки:	2001		7 208 622,21			7 208 622,21					
на закупку товаров работ, услуг по году начала закупки:	2002		0,00	5 100 177,00		0,00	5 100 177,00				
на закупку товаров работ, услуг по году начала закупки:	2003		0,00		4 990 856,00	0,00		4 990 856,00			

Сведения о средствах, поступающих
во временное распоряжение учреждения
на 14.07 2014 г.
(очередной финансовый год)

Наименование показателя	Код строки	Сумма (руб., с точностью до двух знаков после запятой - 0,00)
1	2	3
Остаток средств на начало года	10	
Остаток средств на конец года	20	
Поступление	30	
Выбытие	40	

Главный бухгалтер МКУ Учетный центр
города Невинномыска



подпись

Матусевич Е.В.
(расшифровка подписи)

Ответственный исполнитель

бухгалтер
должность



подпись

Е.Г. Невинномыска
(расшифровка подписи)

Справочная информация

Наименование показателя	Код строки	Сумма (тыс. руб.)
1	2	3
Объем публичных обязательств, всего:	10	1 004 076,00
<u>Объем бюджетных инвестиций (в части переданных полномочий государственного (муниципального) заказчика в соответствии с Бюджетным кодексом Российской Федерации), всего:</u>	20	
Объем средств, поступивших во временное распоряжение, всего:	30	

Приложение № 2
к Требованиям к плану финансово-хозяйственной деятельности государственного (муниципального) учреждения, утвержденным приказом Министерства финансов Российской Федерации от 28 июля 2010 г. № 81н
(в ред. Приказа Минфина России от 29.08.2016 № 142н)

Расчеты (обоснования) к плану финансово-хозяйственной деятельности государственного (муниципального) учреждения

1. Расчеты (обоснования) выплат персоналу (строка 210)

Код видов расходов

111,112,119

Источник финансового обеспечения

субсидия на финансовое обеспечение выполнения муниципального задания за счет средств бюджета города

1.1. Расчеты (обоснования) расходов на оплату труда

№ п/п	Должность, группа должностей	Установленная численность, единиц	Среднемесячный размер оплаты труда на одного работника, руб.				Ежемесячная надбавка к должностному окладу, %	Районный коэффициент	Фонд оплаты труда в год, руб. (гр. 3 x гр. 4 x (1 + гр. 8 / 100) x гр. 9 x 12)
			всего	в том числе:					
				по должностному окладу	по выплатам компенсационного характера	по выплатам стимулирующего характера			
1	2	3	4	5	6	7	8	9	10
1	вспомогательный персонал	13,4	7650,02	4086,33	1005,71	2557,98			1230123
2	обслуживающий персонал	12,33	7663,97	4002,51	1748,90	1912,56			1133961
Итого:		x	7657,00	x	x	x	x	x	2364084

Приложение № 2
к Требованиям к плану финансово-хозяйственной деятельности государственного (муниципального) учреждения, утвержденным приказом Министерства финансов Российской Федерации от 28 июля 2010 г. № 81н
(в ред. Приказа Минфина России от 29.08.2016 № 142н)

Расчеты (обоснования) к плану финансово-хозяйственной деятельности государственного (муниципального) учреждения

1. Расчеты (обоснования) выплат персоналу (строка 210)

Код видов расходов 111,112,119
Источник финансового обеспечения субсидия на финансовое обеспечение выполнения муниципального задания за счет средств субвенции из краевого бюджета

1.1. Расчеты (обоснования) расходов на оплату труда

№ п/п	Должность, группа должностей	Установленная численность, единиц	Среднемесячный размер оплаты труда на одного работника, руб.			Ежемесячная надбавка к должностному окладу, %	Районный коэффициент	Фонд оплаты труда в год, руб. (гр. 3 x гр. 4 x (1 + гр. 8 / 100) x гр. 9 x 12)	
			всего	по должностному окладу	по выплатам компенсационного характера				по выплатам стимулирующего характера
1	2	3	4	5	6	7	8	9	10
1	административно-управленческий персонал	1,33	28247,36	17736,17		10511,19			450828
2	основной персонал	24,45	19686,94	8050,68	121,53	11514,73			5776147
Итого:		x	23967,15	x	x	x	x	x	6226975

1.2. 1.Расчеты (обоснования) выплат персоналу при направлении в служебные командировки

№ п/п	Наименование расходов	Средний размер выплаты на одного работника в день, руб.	Количество работников, чел.	Количество дней	Сумма, руб. (гр. 3 x гр. 4 x гр. 5)
1	2	3	4	5	6
	Итого:	x	x	x	

1.3.1. Расчеты (обоснования) выплат персоналу по уходу за ребенком

№ п/п	Наименование расходов	Численность работников, получающих пособие	Количество выплат в год на одного работника	Размер выплаты (пособия) в месяц, руб.	Сумма, руб. (гр. 3 x гр. 4 x гр. 5)
1	2	3	4	5	6
1	пособие по уходу за ребенком до 3-х лет	2	12	50	1200
	Итого:	x	x	x	

1.4.1. Расчеты (обоснования) страховых взносов на обязательное страхование в Пенсионный фонд Российской Федерации, в Фонд социального страхования Российской Федерации, в Федеральный фонд обязательного медицинского страхования

№ п/п	Наименование государственного внебюджетного фонда	Размер базы для начисления страховых взносов, руб.	Сумма взноса, руб.
1	2	3	4
1	Страховые взносы в Пенсионный фонд Российской Федерации, всего	x	520098,50
1.1	в том числе: по ставке 22,0%	2364084	520098,50
1.2	по ставке 10,0%		
1.3	с применением пониженных тарифов взносов в Пенсионный фонд Российской Федерации для отдельных категорий плательщиков		
2	Страховые взносы в Фонд социального страхования Российской Федерации, всего	x	73287,22
2.1	в том числе: обязательное социальное страхование на случай временной нетрудоспособности и в связи с материнством по ставке 2,9%	2364084	68559,00
2.2	с применением ставки взносов в Фонд социального страхования Российской Федерации по ставке 0,0%		
2.3	обязательное социальное страхование от несчастных случаев на производстве и профессиональных заболеваний по ставке 0,2%	2364084	4728,22
2.4	обязательное социальное страхование от несчастных случаев на производстве и профессиональных заболеваний по ставке 0,_%*		
2.5	обязательное социальное страхование от несчастных случаев на производстве и профессиональных заболеваний по ставке 0,_%*		
3	Страховые взносы в Федеральный фонд обязательного медицинского страхования, всего (по ставке 5,1%)	2364084	120568,28
	Итого:	x	713954,00

* Указываются страховые тарифы, дифференцированные по классам профессионального риска, установленные Федеральным законом от 22 декабря 2005 г. № 179-ФЗ "О страховых тарифах на обязательное социальное страхование от несчастных случаев на производстве и профессиональных заболеваний на 2006 год" (Собрание законодательства Российской Федерации, 2005, № 52, ст. 5592; 2015, № 51, ст. 7233).

1.2. 2. Расчеты (обоснования) выплат персоналу при направлении в служебные командировки

№ п/п	Наименование расходов	Средний размер выплаты на одного работника в день, руб.	Количество работников, чел.	Количество дней	Сумма, руб. (гр. 3 x гр. 4 x гр. 5)
1	2	3	4	5	6
	Итого:	х	х	х	

1.3.2. Расчеты (обоснования) выплат персоналу по уходу за ребенком

№ п/п	Наименование расходов	Численность работников, получающих пособие	Количество выплат в год на одного работника	Размер выплаты (пособия) в месяц, руб.	Сумма, руб. (гр. 3 x гр. 4 x гр. 5)
1	2	3	4	5	6
	Итого:	х	х*	х	

1.4.2. Расчеты (обоснования) страховых взносов на обязательное страхование в Пенсионный фонд Российской Федерации, в Фонд социального страхования Российской Федерации, в Федеральный фонд обязательного медицинского страхования

№ п/п	Наименование государственного внебюджетного фонда	Размер базы для начисления страховых взносов, руб.	Сумма взноса, руб.
1	2	3	4
1	Страховые взносы в Пенсионный фонд Российской Федерации, всего	х	1369934,50
1.1	в том числе: по ставке 22,0%	6226975	1369934,50
1.2	по ставке 10,0%		
1.3	с применением пониженных тарифов взносов в Пенсионный фонд Российской Федерации для отдельных категорий плательщиков		
2	Страховые взносы в Фонд социального страхования Российской Федерации, всего	х	193038,77
2.1	в том числе: обязательное социальное страхование на случай временной нетрудоспособности и в связи с материнством по ставке 2,9%	6226975	180584,82
2.2	с применением ставки взносов в Фонд социального страхования Российской Федерации по ставке 0,0%		
2.3	обязательное социальное страхование от несчастных случаев на производстве и профессиональных заболеваний по ставке 0,2%	6226975	12453,95
2.4	обязательное социальное страхование от несчастных случаев на производстве и профессиональных заболеваний по ставке 0,_%*		
2.5	обязательное социальное страхование от несчастных случаев на производстве и профессиональных заболеваний по ставке 0,_%*		
3	Страховые взносы в Федеральный фонд обязательного медицинского страхования, всего (по ставке 5,1%)	6226975	317575,73
	Итого:	х	1893377,01

* Указываются страховые тарифы, дифференцированные по классам профессионального риска, установленные Федеральным законом от 22 декабря 2005 г. № 179-ФЗ "О страховых тарифах на обязательное социальное страхование от несчастных случаев на производстве и профессиональных заболеваний на 2006 год" (Собрание законодательства Российской Федерации, 2005, № 52, ст. 5592; 2015, № 51, ст. 7233).

2. Расчеты (обоснования) расходов на социальные и иные выплаты населению

Код видов расходов _____

321

**Краевая субвенция СК по выплате компенсации части
родительской платы за содержание ребенка в**

Источник финансового обеспечения _____

образовательных учреждениях

№ п/п	Наименование показателя	Размер одной выплаты, руб.	Количество выплат в год	Общая сумма выплат, руб. (гр. 3 x гр. 4)
1	2	3	4	5
1	Выплата компенсации части родительской	82436,42	12	989237
	Итого:	x	x	989237

3.1 Расчет (обоснование) расходов на уплату налогов, сборов и иных платежей

Код видов расходов 851,852,853

субсидия на финансовое обеспечение выполнения

Источник финансового обеспечения муниципального задания за счет средств бюджета города

№ п/п	Наименование расходов	Налоговая база, руб.	Ставка налога, %	Сумма исчисленного налога, подлежащего уплате, руб. (гр. 3 x гр. 4 / 100)
1	2	3	4	5
1	Налог на имущество	7258431,65	2,20	159685
2	Налог на землю	15567756,00	1,50	233516
3	Прочие расходы			1600
4	Налог на загрязнение окружающей среды			3132
	Итого:		x	397933

3.2 Расчет (обоснование) расходов на уплату налогов, сборов и иных платежей

Код видов расходов 853

поступления от оказания услуг (выполнения работ) на

Источник финансового обеспечения платной основе и от иной приносящей доход деятельности

№ п/п	Наименование расходов	Налоговая база, руб.	Ставка налога, %	Сумма исчисленного налога, подлежащего уплате, руб. (гр. 3 x гр. 4 / 100)
1	2	3	4	5
1	Прочие расходы			519,23
	Итого:		x	519,23

4. Расчет (обоснование) расходов на безвозмездные перечисления организациям

Код видов расходов _____

Источник финансового обеспечения _____

№ п/п	Наименование показателя	Размер одной выплаты, руб.	Количество выплат в год	Общая сумма выплат, руб. (гр. 3 x гр. 4)
1	2	3	4	5
	Итого:	x	x	

**5.1 Расчет (обоснование) прочих расходов
(кроме расходов на закупку товаров, работ, услуг)**

Код видов расходов _____

244

субсидия на финансовое обеспечение выполнения
муниципального задания за счет средств субвенции из

Источник финансового обеспечения краевого бюджета

№	Наименование показателя	Размер одной	Количество	Общая сумма
1	2	3	4	5
1	Оплата услуг банка	1236,58	12	14839
	Итого:	х	х	14839

6. Расчет (обоснование) расходов на закупку товаров, работ, услуг

Код видов расходов

244

субсидия на финансовое обеспечение выполнения

Источники финансового обеспечения муниципального задания за счет средств бюджета города

6.1. Расчет (обоснование) расходов на оплату услуг связи

№ п/п	Наименование расходов	Количество номеров	Количество платежей в год	Стоимость за единицу, руб.	Сумма, руб. (гр. 3 x гр. 4 x гр. 5)
1	2	3	4	5	6
1	Абонентская плата	1	12	776,62	9100
3	Интернет	1	12	500	6500
	Итого:	х	х	х	15600

6.2. Расчет (обоснование) расходов на оплату транспортных услуг

№ п/п	Наименование расходов	Количество услуг перевозки	Цена услуги перевозки, руб.	Сумма, руб. (гр. 3 x гр. 4)
1	2	3	4	5
	Итого:			

6.3. Расчет (обоснование) расходов на оплату коммунальных услуг

№ п/п	Наименование показателя	Размер потребления ресурсов	Тариф (с учетом НДС), руб.	Индексация, %	Сумма, руб. (гр. 4 x гр. 5 x гр. 6)
1	2	3	4	5	6
1	Оплата отопления	456	1490,19		679981
2	Оплата электрической энергии	38298	7,42		284170
3	Оплата водоснабжения	2870	40,90		117364
	Итого:	х	х	х	1081515

6.4. Расчет (обоснование) расходов на оплату аренды имущества

№ п/п	Наименование показателя	Количество	Ставка арендной платы	Стоимость с учетом НДС, руб.
1	2	4	5	6
	Итого:	х	х	х

6.5. Расчет (обоснование) расходов на оплату работ, услуг по содержанию имущества

№ п/п	Наименование расходов	Объект	Количество работ (услуг)	Стоимость работ (услуг), руб.
1	2	3	4	5
1	Вывоз мусора	м3		17260,96
2	ТО пожарного мониторинга	система	12	18000
3	ТО пожарной сигнализации	система	12	12000
4	ТО оборудования	оборуд	1	11690
5	Дезинфекция	м2	6	12319,20
6	Проверка заземления	система	1	3000,00
7	Производственный контроль		4	4623
8	Ремонт кровель	м2	1	53001
	Итого:	х	х	131894,16

6.6. Расчет (обоснование) расходов на оплату прочих работ, услуг

№ п/п	Наименование расходов	Количество договоров	Стоимость услуги, руб.
1	2	3	4
1	Выезд по сигналу тревожной кнопки	1	5879,04
2	Медосмотры	1	9000
3	Охрана учебных заведений	1	187000
4	Обучение персонала	1	8000
5	Электронный документооборот	1	1600
6	Акарицидная обработка	4	4531,20
	Итого:	х	216010,24

6.7. Расчет (обоснование) расходов на приобретение основных средств, материальных запасов

№ п/п	Наименование расходов	Количество	Средняя стоимость, руб.	Сумма, руб. (гр. 2 x гр. 3)
1	2	3	4	5
1	Продукты питания	24	47717,62	1145222,84
2	Хозяйственные товары	25	600	15000
	Итого:	х	х	1160222,84

6. Расчет (обоснование) расходов на закупку товаров, работ, услуг

Код видов расходов _____

244

субсидия на финансовое обеспечение выполнения
муниципального задания за счет средств субвенции из

Источник финансового обеспечения краевого бюджета

6.1. Расчет (обоснование) расходов на оплату услуг связи

№ п/п	Наименование расходов	Количество номеров	Количество платежей в год	Стоимость за единицу, руб.	Сумма, руб. (гр. 3 x гр. 4 x гр. 5)
1	2	3	4	5	6
	Итого:	х	х	х	0

6.2. Расчет (обоснование) расходов на оплату транспортных услуг

№ п/п	Наименование расходов	Количество услуг перевозки	Цена услуги перевозки, руб.	Сумма, руб. (гр. 3 x гр. 4)
1	2	3	4	5
	Итого:			

6.3. Расчет (обоснование) расходов на оплату коммунальных услуг

№ п/п	Наименование показателя	Размер потребления ресурсов	Тариф (с учетом НДС), руб.	Индексация, %	Сумма, руб. (гр. 4 x гр. 5 x гр. 6)
1	2	4	5	6	6
	Итого:	х	х	х	0

6.4. Расчет (обоснование) расходов на оплату аренды имущества

№ п/п	Наименование показателя	Количество	Ставка арендной платы	Стоимость с учетом НДС, руб.
1	2	4	5	6
	Итого:	х	х	х

6.5. Расчет (обоснование) расходов на оплату работ, услуг по содержанию имущества

№ п/п	Наименование расходов	Объект	Количество работ (услуг)	Стоимость работ (услуг), руб.
1	2	3	4	5
1	Замена окон		1	1574473
	Итого:	х	х	1574473

6.6. Расчет (обоснование) расходов на оплату прочих работ, услуг

№ п/п	Наименование расходов	Количество договоров	Стоимость услуги, руб.
1	2	3	4
	Итого:	х	0

6.7. Расчет (обоснование) расходов на приобретение основных средств, материальных запасов

№ п/п	Наименование расходов	Количество	Средняя стоимость, руб.	Сумма, руб. (гр. 2 x гр. 3)
	1	2	3	4
1	Игрушки и наглядные пособия	18	1958,33	35250
	Итого:	х		35250

6. Расчет (обоснование) расходов на закупку товаров, работ, услуг

Код видов расходов _____

244

поступления от оказания услуг (выполнения работ) на платной основе и от иной приносящей доход

Источник финансового обеспечения деятельности**6.1. Расчет (обоснование) расходов на оплату услуг связи**

№ п/п	Наименование расходов	Количество номеров	Количество платежей в год	Стоимость за единицу, руб.	Сумма, руб. (гр. 3 x гр. 4 x гр. 5)
1	2	3	4	5	6
1	Повременная оплата местных и междугородних телефонных соединений	1	12	83,33	1000
	Итого:	х	х	х	1000

6.2. Расчет (обоснование) расходов на оплату транспортных услуг

№ п/п	Наименование расходов	Количество услуг перевозки	Цена услуги перевозки, руб.	Сумма, руб. (гр. 3 x гр. 4)
1	2	3	4	5
	Итого:			

6.3. Расчет (обоснование) расходов на оплату коммунальных услуг

№ п/п	Наименование показателя	Размер потребления ресурсов	Тариф (с учетом НДС), руб.	Индексация, %	Сумма, руб. (гр. 4 x гр. 5 x гр. 6)
1	2	4	5	6	6
1	Оплата отопления	7	1490,19		10000
2	Оплата электрической энергии	1348	7,42		10000
3	Оплата водоснабжения	244	40,90		10000
	Итого:	х	х	х	30000

6.4. Расчет (обоснование) расходов на оплату аренды имущества

№ п/п	Наименование показателя	Количество	Ставка арендной платы	Стоимость с учетом НДС, руб.
1	2	4	5	6
	Итого:	х	х	х

6.5. Расчет (обоснование) расходов на оплату работ, услуг по содержанию имущества

№ п/п	Наименование расходов	Объект	Количество работ (услуг)	Стоимость работ (услуг), руб.
1	2	3	4	5
1	Вывоз мусора	м3	48	4159,04
2	ТО технологического и холодильного оборудования		12	19688,16
3	ТО обслуживание систем отопления	система	12	21732
4	Производственный контроль		4	8940,80
5	Ремонтные работы		1	138700
	Итого:	х	х	193220,00

6.6. Расчет (обоснование) расходов на оплату прочих работ, услуг

№ п/п	Наименование расходов	Количество договоров	Стоимость услуги, руб.
1	2	3	4
1	Электронный документооборот	1	4000
2	Оказание дополнительных образовательных услуг	42	120000
	Итого:	х	124000

6.7. Расчет (обоснование) расходов на приобретение основных средств, материальных запасов

№ п/п	Наименование расходов	Количество	Средняя стоимость, руб.	Сумма, руб. (гр. 2 x гр. 3)
	1	2	3	4
1	Продукты питания	24	108577,46	2605858,93
2	Хозяйственные товары	25	243,5616	6089,04
3	Насос	1	18650	18650
	Итого:		х	2630597,97