

Приложение к Порядку составления и утверждения  
плана финансово-хозяйственной деятельности  
муниципального бюджетного учреждения  
подведомственного управлению образования  
администрации города Невинномысска



## План финансово - хозяйственной деятельности на 2019 год

" 14 " января 2019 г.

| КОДЫ         |          |
|--------------|----------|
| Форма по КФД | 531805   |
| Дата         |          |
| по ОКПО      | 54728198 |
| код УБП      |          |
| по ОКЕИ      | 383      |

Наименование муниципального бюджетного учреждения: **Муниципальное бюджетное дошкольное образовательное учреждение "Центр развития ребенка - детский сад №49 "Аленький цветочек" города Невинномысска**

ИНН / КПП: 2631021510/263101001

Единица измерения: руб.

Наименование органа, осуществляющего функции и полномочия учредителя: Управление образования администрации города Невинномысска

Адрес фактического местонахождения муниципального бюджетного общеобразовательного учреждения: Российская Федерация, Ставропольский край, 357100, г.Невинномысск, ул.Революционная, 10 - А

### I. Сведения о деятельности муниципального бюджетного учреждения управления образования

#### 1.1. Цели деятельности муниципального бюджетного учреждения:

Образовательная деятельность по образовательным программам дошкольного образования, присмотр и уход за детьми; формирование общей культуры, развитие физических, интеллектуальных, нравственных, эстетических и личностных качеств, формирование предпосылок учебной деятельности и укрепление здоровья детей.

#### 1.2. Виды деятельности муниципального бюджетного учреждения:

реализация общеобразовательных программ дошкольного образования образования, в том числе программ, адаптированных для детей с ограниченными возможностями здоровья и детей - инвалидов; осуществление присмотра и ухода за детьми; реализация дополнительных общеразвивающих программ.

#### 1.3. Перечень услуг (работ), осуществляемых на платной основе:

дополнительное образование детей и взрослых:  
предоставление дополнительного образования по обучению детей театрализованной деятельности,  
предоставление дополнительного образования по обучению детей игре в шахматы,  
предоставление дополнительного образования по дошкольной подготовке (чтение),  
предоставление дополнительного образования по выявлению и коррекции отклонений в физическом и психическом развитии детей,  
предоставление дополнительного образования по диагностированию, консультированию, проведению занятий по программам психического, интеллектуального, эмоционального, социального развития детей.


Показатели финансового состояния учреждения  
на 14.01 2019 г.  
(последнюю отчетную дату)

руб.

|   |               |
|---|---------------|
| Общая балансовая стоимость недвижимого государственного (муниципального) имущества, закрепленного собственником имущества за учреждением образования на праве оперативного управления | 12 739 806.00 |
| Общая балансовая стоимость недвижимого государственного (муниципального) имущества, приобретенного учреждением за счет выделенных собственником имущества учреждения средств          | 12 739 806.00 |
| Общая балансовая стоимость недвижимого государственного (муниципального) имущества, приобретенного учреждением за счет доходов, полученных от иной приносящей доход деятельности      |               |
| Общая балансовая стоимость движимого государственного (муниципального) имущества :  | 1 507 472.33  |
| в том числе:  |               |
| балансовая стоимость особо ценного движимого имущества  | 551 052.60    |

| № п/п | Наименование показателя   | Сумма, руб.   |
|-------|---|---------------|
| 1     | 2   | 3             |
|       | Нефинансовые активы, всего:   | 3 067 122.31  |
|       | из них:   | 12 739 806.00 |
|       | недвижимое имущество, всего:  |               |
|       | в том числе:  | 6 650 178.16  |
|       | остаточная стоимость  |               |
|       | особо ценное движимое имущество, всего:                                       | 551 052.60    |
|       | в том числе:  | 89 554.92     |
|       | остаточная стоимость  |               |
|       | Финансовые активы, всего:   | 240 778.78    |
|       | из них:   | 162 319.56    |
|       | денежные средства учреждения, всего   |               |
|       | в том числе:  | 162 319.56    |
|       | денежные средства учреждения на счетах  |               |
|       | денежные средства учреждения, размещенные на депозиты в кредитной организации |               |
|       | иные финансовые инструменты   |               |
|       | дебиторская задолженность по доходам  | 50 909.23     |
|       | дебиторская задолженность по расходам   | 27 549.99     |
|       | Обязательства, всего:   |               |
|       | из них:   |               |
|       | долговые обязательства  |               |
|       | кредиторская задолженность:   |               |
|       | в том числе:  |               |
|       | просроченная кредиторская задолженность                                       |               |

Главный бухгалтер МКУ Учетный центр  
города Невинномысска


  
подпись

Е.В. Матусевич  
(расшифровка подписи)

Ответственный исполнитель

должность

подпись

  
(расшифровка подписи)



## Показатели по поступлениям и выплатам учреждения

МБДОУ № 49

на 2019г.

| Наименование показателя   | Код строки | Код по бюджетной классификации Российской Федерации | Объем финансового обеспечения, руб. (с точностью до двух знаков после запятой - 0,00) |   |   |  |  |   |  |    |       |               |
|---|------------|---|---|---|---|--|--|---|--|----|-------|---------------|
|   |            |   | всего   | в том числе:  |   |  |  |   |  |    | всего | из них гранты |
|   |            |   |   | субсидии на финансовое обеспечение выполнения муниципального задания из федерального бюджета, бюджета субъекта Российской Федерации, местного бюджета | субсидии на финансовое обеспечение выполнения муниципального задания из бюджета Федерального фонда обязательного медицинского страхования | субсидии, предоставляемые в соответствии с абзацем вторым пункта 1 статьи 78.1 Бюджетного кодекса Российской Федерации | субсидии на осуществление капитальных вложений | средства обязательного медицинского страхования | поступления от оказания услуг (выполнения работ) на платной основе и от иной приносящей доход деятельности |    |       |               |
| 1   | 2          | 3   | 4   | 5   | 5.1*  | 6  | 7  | 8   | 9  | 10 |       |               |
| Поступления от доходов, всего:  | 100        | X   | 20 789 854.00   | 17 049 225.00   |   | 867 941.00   |  |   | 2 872 688.00   |    |       |               |
| в том числе:  |            |   |   |   |   |  |  |   |  |    |       |               |
| доходы от собственности   | 110        | 120   |   | X   |   | X  | X  | X   |  | X  |       |               |
| доходы от оказания услуг, работ   | 120        | 130   | 19 921 913.00   | 17 049 225.00   |   | X  | X  |   | 2 872 688.00   |    |       |               |
| доходы от штрафов, пеней, иных сумм принудительного изъятия   | 130        | 140   |   | X   |   | X  | X  | X   |  | X  |       |               |
| безвозмездные поступления от наднациональных организаций, правительств иностранных государств, международных финансовых организаций | 140        |   |   | X   |   | X  | X  | X   |  | X  |       |               |
| иные субсидии, предоставленные из бюджета   | 150        | 180   | 867 941.00  | X   |   | 867 941.00   |  | X   | X  | X  |       |               |
| прочие доходы   | 160        | 180   | 0.00  | X   |   | X  | X  | X   |  |    |       |               |
| доходы от операций с активами   | 180        | X   | 0.00  | X   |   | X  | X  | X   |  | X  |       |               |
| Выплаты по расходам, всего:   | 200        | X   | 20 789 854.00   | 17 049 225.00   |   | 867 941.00   |  |   | 2 872 688.00   |    |       |               |
| в том числе на: выплаты персоналу всего:  | 210        | 111, 112, 119                                       | 14 199 222.00   | 14 179 692.00   |   |  |  |   | 19 530.00  |    |       |               |
| из них:   |            |   |   |   |   |  |  |   |  |    |       |               |
| оплата труда и начисления на выплаты по оплате труда  | 211        | 111, 119  | 14 198 622.00   | 14 179 092.00   |   |  |  |   | 19 530.00  |    |       |               |
| Прочие выплаты  | 212        | 112   | 600.00  | 600.00  |   |  |  |   |  |    |       |               |
| социальные и иные выплаты населению, всего  | 220        | 321   | 827 035.00  |   |   | 827 035.00   |  |   |  |    |       |               |
| из них:   |            |   |   |   |   |  |  |   |  |    |       |               |
| уплату налогов, сборов и иных платежей, всего   | 230        | 850   | 384 461.00  | 384 461.00  |   |  |  |   |  |    |       |               |
| из них:   |            |   |   |   |   |  |  |   |  |    |       |               |
| безвозмездные перечисления организациям   | 240        |   |   |   |   |  |  |   |  |    |       |               |
| прочие расходы (кроме расходов на закупку товаров, работ, услуг)  | 250        | 112   | 0.00  |   |   |  |  |   |  |    |       |               |
| расходы на закупку товаров, работ, услуг, всего   | 260        | X   | 5 379 136.00  | 2 485 072.00  |   | 40 906.00  |  |   | 2 853 158.00   |    |       |               |
| расходы на закупку товаров, работ, услуг, всего   | 270        | 244   | 5 350 636.00  | 2 485 072.00  |   | 12 406.00  |  |   | 2 853 158.00   |    |       |               |
| расходы на закупку товаров, работ, услуг, всего   | 280        | 244   | 28 500.00   |   |   | 28 500.00  |  |   | 0  |    |       |               |
| Поступление финансовых активов,   | 300        | X   |   |   |   |  |  |   |  |    |       |               |
| из них:   |            |   |   |   |   |  |  |   |  |    |       |               |
| увеличение остатков средств   | 310        |   |   |   |   |  |  |   |  |    |       |               |
| прочие поступления  | 320        |   |   |   |   |  |  |   |  |    |       |               |
| Выбытие финансовых активов, всего   | 400        |   |   |   |   |  |  |   |  |    |       |               |
| из них:   |            |   |   |   |   |  |  |   |  |    |       |               |
| уменьшение остатков средств   | 410        |   |   |   |   |  |  |   |  |    |       |               |
| прочие выбытия  | 420        |   |   |   |   |  |  |   |  |    |       |               |
| Остаток средств на начало года  | 500        | X   | 0.00  | 0.00  |   | 0  |  |   | 0.00   |    |       |               |
| Остаток средств на конец года   | 600        | X   |   |   |   |  |  |   |  |    |       |               |

Заместитель начальника МБУ "ЦРО"  
города Невьяномысска

подпись

М.А. Петракова

Ответственный исполнитель старший экономист

подпись

Г.Ю. Косова

Показатели по поступлениям и выплатам учреждения  
МБДОУ № 49  
на 2020 г.

| Наименование показателя   | Код строки | Код по бюджетной классификации Российской Федерации | Объем финансового обеспечения, руб. (с точностью до двух знаков после запятой - 0,00) |   |   |  |  |   |              |               |  |
|---|------------|---|---|---|---|--|--|---|--------------|---------------|--|
|   |            |   | всего   | субсидии на финансовое обеспечение выполнения муниципального задания из федерального бюджета, бюджета субъекта Российской Федерации, местного бюджета | субсидии на финансовое обеспечение выполнения муниципального задания из бюджета Федерального фонда обязательного медицинского страхования | в том числе:   |  |   |              |               | поступления от оказания услуг (выполнения работ) на платной основе и от иной приносящей доход деятельности |
|   |            |   |   |   |   | субсидии, предоставляемые в соответствии с абзацем вторым пункта 1 статьи 78.1 Бюджетного кодекса Российской Федерации | субсидии на осуществление капитальных вложений | средства обязательного медицинского страхования | всего        | из них гранты |  |
| 1   | 2          | 3   | 4   | 5   | 5.1*  | 6  | 7  | 8   | 9            | 10            |  |
| Поступления от доходов, всего:  | 100        | X   | 19 996 396.00   | 17 293 708.00   |   |  |  |   | 2 702 688.00 |               |  |
| в том числе:  |            |   |   |   |   |  |  |   |              |               |  |
| доходы от собственности   | 110        | 120   |   | X   |   | X  | X  | X   |              | X             |  |
| доходы от оказания услуг, работ   | 120        | 130   | 19 996 396.00   | 17 293 708.00   |   | X  | X  |   | 2 702 688.00 |               |  |
| доходы от штрафов, пеней, иных сумм принудительного изъятия   | 130        | 140   |   | X   |   | X  | X  | X   |              | X             |  |
| безвозмездные поступления от наднациональных организаций, правительств иностранных государств, международных финансовых организаций | 140        |   |   | X   |   | X  | X  | X   |              | X             |  |
| иные субсидии, предоставленные из бюджета   | 150        | 180   |   | X   |   |  |  | X   | X            | X             |  |
| прочие доходы   | 160        | 180   | 0.00  | X   |   | X  | X  | X   |              |               |  |
| доходы от операций с активами   | 180        | X   | 0.00  | X   |   | X  | X  | X   |              | X             |  |
| Выплаты по расходам, всего:   | 200        | X   | 19 996 396.00   | 17 293 708.00   |   |  |  |   | 2 702 688.00 |               |  |
| в том числе на: выплаты персоналу всего:  | 210        | 111, 112, 119                                       | 14 307 132.00   | 14 307 132.00   |   |  |  |   | 0.00         |               |  |
| из них:   |            |   |   |   |   |  |  |   |              |               |  |
| оплата труда и начисления на выплаты по оплате труда  | 211        | 111, 119  | 14 307 132.00   | 14 307 132.00   |   |  |  |   |              |               |  |
| Прочие выплаты  | 212        | 112   | 0.00  |   |   |  |  |   |              |               |  |
| социальные и иные выплаты населению, всего  | 220        | 321   |   |   |   |  |  |   |              |               |  |
| из них:   |            |   |   |   |   |  |  |   |              |               |  |
| уплату налогов, сборов и иных платежей, всего   | 230        | 850   | 384 461.00  | 384 461.00  |   |  |  |   |              |               |  |
| из них:   |            |   |   |   |   |  |  |   |              |               |  |
| безвозмездные перечисления организациям   | 240        |   |   |   |   |  |  |   |              |               |  |
| прочие расходы (кроме расходов на закупку товаров, работ, услуг)  | 250        | 112   | 0.00  |   |   |  |  |   |              |               |  |
| расходы на закупку товаров, работ, услуг, всего   | 260        | X   | 5 304 803.00  | 2 602 115.00  |   |  |  |   | 2 702 688.00 |               |  |
| расходы на закупку товаров, работ, услуг, всего   | 270        | 244   | 5 304 803.00  | 2 602 115.00  |   |  |  |   | 2 702 688.00 |               |  |
| расходы на закупку товаров, работ, услуг, всего   | 280        | 407   | 0.00  |   |   |  |  |   | 0            |               |  |
| Поступление финансовых активов,   | 300        | X   |   |   |   |  |  |   |              |               |  |
| из них:   |            |   |   |   |   |  |  |   |              |               |  |
| увеличение остатков средств   | 310        |   |   |   |   |  |  |   |              |               |  |
| прочие поступления  | 320        |   |   |   |   |  |  |   |              |               |  |
| Выбытие финансовых активов, всего   | 400        |   |   |   |   |  |  |   |              |               |  |
| Из них:   |            |   |   |   |   |  |  |   |              |               |  |
| уменьшение остатков средств   | 410        |   |   |   |   |  |  |   |              |               |  |
| прочие выбытия  | 420        |   |   |   |   |  |  |   |              |               |  |
| Остаток средств на начало года  | 500        | X   | 0.00  | 0.00  |   | 0  |  |   | 0.00         |               |  |
| Остаток средств на конец года   | 600        | X   |   |   |   |  |  |   |              |               |  |

Заместитель начальника МБУ "ЦРО"  
города Невинномыска

подпись

М.А. Петракова

Ответственный исполнитель старший экономист

подпись

Г.Ю. Косова

0.00



Показатели по поступлениям и выплатам учреждения  
МБДОУ №49  
на 2021 г.

| Наименование показателя   | Код строки | Код по бюджетной классификации Российской Федерации | Объем финансового обеспечения, руб. (с точностью до двух знаков после запятой - 0,00) |   |   |  |  |   |              |               |  |
|---|------------|---|---|---|---|--|--|---|--------------|---------------|--|
|   |            |   | всего   | субсидии на финансовое обеспечение выполнения муниципального задания из федерального бюджета, бюджета субъекта Российской Федерации, местного бюджета | субсидии на финансовое обеспечение выполнения муниципального задания из бюджета Федерального фонда обязательного медицинского страхования | в том числе:   |  |   |              |               | поступления от оказания услуг (выполнения работ) на платной основе и от иной приносящей доход деятельности |
|   |            |   |   |   |   | субсидии, предоставляемые в соответствии с абзацем вторым пункта 1 статьи 78.1 Бюджетного кодекса Российской Федерации | субсидии на осуществление капитальных вложений | средства обязательного медицинского страхования | всего        | из них гранты |  |
| 1   | 2          | 3   | 4   | 5   | 5.1*  | 6  | 7  | 8   | 9            | 10            |  |
| Поступления от доходов, всего:  | 100        | X   | 20 135 860.00   | 17 433 172.00   |   |  |  |   | 2 702 688.00 |               |  |
| в том числе:  |            |   |   |   |   |  |  |   |              |               |  |
| доходы от собственности   | 110        | 120   |   | X   |   | X  | X  | X   |              | X             |  |
| доходы от оказания услуг, работ   | 120        | 130   | 20 135 860.00   | 17 433 172.00   |   | X  | X  |   | 2 702 688.00 |               |  |
| доходы от штрафов, пеней, иных сумм принудительного изъятия   | 130        | 140   |   | X   |   | X  | X  | X   |              | X             |  |
| безвозмездные поступления от наднациональных организаций, правительств иностранных государств, международных финансовых организаций | 140        |   |   | X   |   | X  | X  | X   |              | X             |  |
| иные субсидии, предоставленные из бюджета   | 150        | 180   |   | X   |   |  |  | X   | X            | X             |  |
| прочие доходы   | 160        | 180   | 0.00  | X   |   | X  | X  | X   |              |               |  |
| доходы от операций с активами   | 180        | X   | 0.00  | X   |   | X  | X  | X   |              | X             |  |
| Выплаты по расходам, всего:   | 200        | X   | 20 135 860.00   | 17 433 172.00   |   |  |  |   | 2 702 688.00 |               |  |
| в том числе на: выплаты персоналу всего:  | 210        | 111, 112, 119                                       | 14 446 596.00   | 14 446 596.00   |   |  |  |   | 0.00         |               |  |
| из них:   |            |   |   |   |   |  |  |   |              |               |  |
| оплата труда и начисления на выплаты по оплате труда  | 211        | 111, 119  | 14 446 596.00   | 14 446 596.00   |   |  |  |   |              |               |  |
| Прочие выплаты  | 212        | 112   | 0.00  |   |   |  |  |   |              |               |  |
| социальные и иные выплаты населению, всего  | 220        | 321   |   |   |   |  |  |   |              |               |  |
| из них:   |            |   |   |   |   |  |  |   |              |               |  |
| уплату налогов, сборов и иных платежей, всего   | 230        | 850   | 384 461.00  | 384 461.00  |   |  |  |   |              |               |  |
| из них:   |            |   |   |   |   |  |  |   |              |               |  |
| безвозмездные перечисления организациям   | 240        |   |   |   |   |  |  |   |              |               |  |
| прочие расходы (кроме расходов на закупку товаров, работ, услуг)  | 250        | 112   | 0.00  |   |   |  |  |   |              |               |  |
| расходы на закупку товаров, работ, услуг, всего   | 260        | X   | 5 304 803.00  | 2 602 115.00  |   |  |  |   | 2 702 688.00 |               |  |
| расходы на закупку товаров, работ, услуг, всего   | 270        | 244   | 5 304 803.00  | 2 602 115.00  |   |  |  |   | 2 702 688.00 |               |  |
| расходы на закупку товаров, работ, услуг, всего   | 280        | 407   | 0.00  |   |   |  |  |   | 0            |               |  |
| Поступление финансовых активов,   | 300        | X   |   |   |   |  |  |   |              |               |  |
| из них:   |            |   |   |   |   |  |  |   |              |               |  |
| увеличение остатков средств   | 310        |   |   |   |   |  |  |   |              |               |  |
| прочие поступления  | 320        |   |   |   |   |  |  |   |              |               |  |
| Выбытие финансовых активов, всего   | 400        |   |   |   |   |  |  |   |              |               |  |
| Из них:   |            |   |   |   |   |  |  |   |              |               |  |
| уменьшение остатков средств   | 410        |   |   |   |   |  |  |   |              |               |  |
| прочие выбытия  | 420        |   |   |   |   |  |  |   |              |               |  |
| Остаток средств на начало года  | 500        | X   | 0.00  | 0.00  |   | 0  |  |   | 0.00         |               |  |
| Остаток средств на конец года   | 600        | X   |   |   |   |  |  |   |              |               |  |

0.00

Заместитель начальника МБУ "ЦРО"  
города Невинномысска

  
подпись

М. А. Петракова

Ответственный исполнитель старший экономист

  
подпись

Г Ю.Косова


Показатели выплат по расходам  
на закупку товаров, работ, услуг учреждения  
на 14.01 2021 г.

| Наименование показателя  | Код строки | Год начала закупки | Сумма выплат по расходам на закупку товаров, работ и услуг, руб. (с точностью до двух знаков после запятой - 0,00) |                                       |                                       |   |                                       |                                       |   |                                       |                                       |
|--|------------|--------------------|--|---------------------------------------|---------------------------------------|---|---------------------------------------|---------------------------------------|---|---------------------------------------|---------------------------------------|
|  |            |                    | всего на закупки   |                                       |                                       | в том числе:  |                                       |                                       |   |                                       |                                       |
|  |            |                    |  |                                       |                                       | в соответствии с Федеральным законом от 5 апреля 2013 г. N 44-ФЗ "О контрактной системе в сфере закупок товаров, работ, услуг для обеспечения государственных и муниципальных нужд" |                                       |                                       | в соответствии с Федеральным законом от 18 июля 2011 г. N 223-ФЗ "О закупках товаров, работ, услуг отдельными видами юридических лиц" |                                       |                                       |
| 1  | 2          | 3                  | на 2019 г. очередной финансовый год  | на 2020 г. 1-ый год планового периода | на 2021 г. 2-ой год планового периода | на 2019 г. очередной финансовый год   | на 2020 г. 1-ый год планового периода | на 2021 г. 2-ой год планового периода | на 20__ г. очередной финансовый год   | на 20__ г. 1-ый год планового периода | на 20__ г. 1-ый год планового периода |
| Выплаты по расходам на закупку товаров, работ, услуг всего:                          | 1          | X                  | 5 379 136.00   | 5 304 803.00                          | 5 304 803.00                          | 5 379 136.00  | 5 304 803.00                          | 5 304 803.00                          |   |                                       |                                       |
| в том числе: на оплату контрактов заключенных до начала очередного финансового года: | 1001       | X                  |  |                                       |                                       |   |                                       |                                       |   |                                       |                                       |
| на закупку товаров работ, услуг по году начала закупки:                              | 2001       |                    | 5 379 136.00   |                                       |                                       | 5 379 136.00  |                                       |                                       |   |                                       |                                       |
| на закупку товаров работ, услуг по году начала закупки:                              | 2002       |                    |  | 5 304 803.00                          | 0.00                                  |   | 5304803.00                            | 0.00                                  |   |                                       |                                       |

Сведения о средствах, поступающих  
во временное распоряжение учреждения  
на 14.01 2019 г.  
(очередной финансовый год)

| Наименование показателя        | Код строки | Сумма (руб., с<br>точностью до двух<br>знаков после запятой<br>- 0,00) |
|--------------------------------|------------|--|
| 1                              | 2          | 3  |
| Остаток средств на начало года | 10         |  |
| Остаток средств на конец года  | 20         |  |
| Поступление                    | 30         |  |
| Выбытие                        | 40         |  |

Главный бухгалтер МКУ Учетный центр  
города Невинномысска



подпись

(расшифровка подписи)

Ответственный исполнитель



подпись

(расшифровка подписи)

должность



## Справочная информация

| Наименование показателя  | Код строки | Сумма (тыс. руб.) |
|--|------------|-------------------|
| 1  | 2          | 3                 |
| Объем публичных обязательств, всего:   | 10         |                   |
| <u>Объем бюджетных инвестиций (в части переданных полномочий государственного (муниципального) заказчика в соответствии с Бюджетным кодексом Российской Федерации), всего:</u> | 20         |                   |
| Объем средств, поступивших во временное распоряжение, всего:   | 30         |                   |



Приложение № 2  
к Требованиям к плану финансово-хозяйственной деятельности государственного (муниципального) учреждения, утвержденным приказом Министерства финансов Российской Федерации от 28 июля 2010 г. № 81н  
(в ред. Приказа Минфина России от 29.08.2016 № 142н)

**Расчеты (обоснования) к плану финансово-хозяйственной деятельности государственного (муниципального) учреждения**

**1. Расчеты (обоснования) выплат персоналу (строка 210)**

Код видов расходов \_\_\_\_\_

**111,112,119**

Источник финансового обеспечения субсидия на финансовое обеспечение выполнения муниципального задания за счет средств бюджета города

**1.1. Расчеты (обоснования) расходов на оплату труда**

| № п/п  | Должность, группа должностей | Установленная численность, единиц | Среднемесячный размер оплаты труда на одного работника, руб. |                        |  |                                      | Ежемесячная надбавка к должностному окладу, % | Районный коэффициент | Фонд оплаты труда в год, руб.<br>(гр. 3 x гр. 4 x (1 + гр. 8 / 100) x гр. 9 x 12) |
|--------|------------------------------|-----------------------------------|--|------------------------|--|--------------------------------------|---|----------------------|---|
|        |                              |                                   | всего  | в том числе:           |  |                                      |   |                      |   |
|        |                              |                                   |  | по должностному окладу | по выплатам компенсационного характера | по выплатам стимулирующего характера |   |                      |   |
| 1      | 2                            | 3                                 | 4  | 5                      | 6                                      | 7                                    | 8   | 9                    | 10  |
| 1      | вспомогательный персонал     | 13.4                              | 11280.00   | 5137.31                | 2168.99                                | 3973.70                              |   |                      | 1813824.00  |
| 2      | обслуживающий персонал       | 12.25                             | 11280.00   | 4115.22                | 4821.58                                | 2343.20                              |   |                      | 1658160.00  |
| Итого: |                              | х                                 | 11280.00   | х                      | х                                      | х                                    | х   | х                    | 3471984.00  |

Приложение № 2

к Требованиям к плану финансово-хозяйственной деятельности государственного (муниципального) учреждения, утвержденным приказом Министерства финансов Российской Федерации от 28 июля 2010 г. № 81н

(в ред. Приказа Минфина России от 29.08.2016 № 142н)

**Расчеты (обоснования) к плану финансово-хозяйственной деятельности государственного (муниципального) учреждения**

**1. Расчеты (обоснования) выплат персоналу (строка 210)**

Код видов расходов

111,112,119

Источник финансового обеспечения

субсидия на финансовое обеспечение выполнения муниципального задания за счет средств субвенции из краевого бюджета

**1.1. Расчеты (обоснования) расходов на оплату труда**

| № п/п  | Должность, группа должностей            | Установленная численность, единиц | Среднемесячный размер оплаты труда на одного работника, руб. |                        |  |                                      | Ежемесячная надбавка к должностному окладу, % | Районный коэффициент | Фонд оплаты труда в год, руб.<br>(гр. 3 x гр. 4 x (1 + гр. 8 / 100) x гр. 9 x 12) |
|--------|---|-----------------------------------|--|------------------------|--|--------------------------------------|---|----------------------|---|
|        |   |                                   | всего  | в том числе:           |  |                                      |   |                      |   |
|        |   |                                   |  | по должностному окладу | по выплатам компенсационного характера | по выплатам стимулирующего характера |   |                      |   |
| 1      | 2                                       | 3                                 | 4  | 5                      | 6                                      | 7                                    | 8   | 9                    | 10  |
| 1      | административно-управленческий персонал | 1                                 | 32630.40   | 18756.00               | 2813.40                                | 11061.00                             |   |                      | 391564.80   |
| 2      | основной персонал                       | 27.77                             | 21087.36   | 8130.01                | 178.25                                 | 12779.10                             |   |                      | 7027152.20  |
| Итого: |   | х                                 | 26858.88   | х                      | х                                      | х                                    | х   | х                    | 7418717.00  |

Расчеты (обоснования) к плану финансово-хозяйственной деятельности государственного (муниципального) учреждения

1. Расчеты (обоснования) выплат персоналу (строка 210)

Код видов расходов 111,112,119

поступления от оказания услуг (выполнения работ) на платной основе и от иной приносящей доход

Источник финансового обеспечения деятельности

1.1. Расчеты (обоснования) расходов на оплату труда

| № п/п  | Должность, группа должностей            | Установленная численность, единиц | Среднемесячный размер оплаты труда на одного работника, руб. |                        |  | Ежемесячная надбавка к должностному окладу, % | Районный коэффициент | Фонд оплаты труда в год, руб. (гр. 3 x гр. 4 x (1 + гр. 8 / 100) x гр. 9 x 12) |                                      |
|--------|---|-----------------------------------|--|------------------------|--|---|----------------------|--|--------------------------------------|
|        |   |                                   | всего  | по должностному окладу | по выплатам компенсационного характера |   |                      |  | по выплатам стимулирующего характера |
| 1      | 2                                       | 3                                 | 4  | 5                      | 6                                      | 7   | 8                    | 9  | 10                                   |
| 1      | административно-управленческий персонал | 1                                 | 1250.00  |                        |  | 1250.00                                       |                      |  | 15000                                |
| Итого: |   | x                                 | 1250.00  | x                      | x                                      | x   | x                    | x  | 15000                                |



### 1.2. 1.Расчеты (обоснования) выплат персоналу при направлении в служебные командировки

| № п/п | Наименование расходов | Средний размер выплаты на одного работника в день, руб. | Количество работников, чел. | Количество дней | Сумма, руб. (гр. 3 x гр. 4 x гр. 5) |
|-------|-----------------------|---|-----------------------------|-----------------|-------------------------------------|
| 1     | 2                     | 3   | 4                           | 5               | 6                                   |
|       |                       |   |                             |                 |                                     |
|       |                       |   |                             |                 |                                     |
|       | Итого:                | х   | х                           | х               |                                     |

### 1.3.1. Расчеты (обоснования) выплат персоналу по уходу за ребенком

| № п/п | Наименование расходов                   | Численность работников, получающих пособие | Количество выплат в год на одного работника | Размер выплаты (пособия) в месяц, руб. | Сумма, руб. (гр. 3 x гр. 4 x гр. 5) |
|-------|---|--|---|--|-------------------------------------|
| 1     | 2                                       | 3  | 4   | 5                                      | 6                                   |
| 1     | пособие по уходу за ребенком до 3-х лет | 1  | 12  | 50                                     | 600                                 |
|       |   |  |   |  |                                     |
|       | Итого:                                  | х  | х   | х                                      |                                     |

### 1.4.1. Расчеты (обоснования) страховых взносов на обязательное страхование в Пенсионный фонд Российской Федерации, в Фонд социального страхования Российской Федерации, в Федеральный фонд обязательного медицинского страхования

| № п/п | Наименование государственного внебюджетного фонда  | Размер базы для начисления страховых взносов, руб. | Сумма взноса, руб. |
|-------|--|--|--------------------|
| 1     | 2  | 3  | 4                  |
| 1     | Страховые взносы в Пенсионный фонд Российской Федерации, всего   | х  | 763836.48          |
| 1.1   | в том числе:<br>по ставке 22,0%  | 3471984  | 763836.48          |
| 1.2   | по ставке 10,0%  |  |                    |
| 1.3   | с применением пониженных тарифов взносов в Пенсионный фонд Российской Федерации для отдельных категорий плательщиков               |  |                    |
| 2     | Страховые взносы в Фонд социального страхования Российской Федерации, всего  | х  | 107031.34          |
| 2.1   | в том числе:<br>обязательное социальное страхование на случай временной нетрудоспособности и в связи с материнством по ставке 2,9% | 3471984  | 100087.37          |
| 2.2   | с применением ставки взносов в Фонд социального страхования Российской Федерации по ставке 0,0%                                    |  |                    |
| 2.3   | обязательное социальное страхование от несчастных случаев на производстве и профессиональных заболеваний по ставке 0,2%            | 3471984  | 6943.97            |
| 2.4   | обязательное социальное страхование от несчастных случаев на производстве и профессиональных заболеваний по ставке 0,_%*           |  |                    |
| 2.5   | обязательное социальное страхование от несчастных случаев на производстве и профессиональных заболеваний по ставке 0,_%*           |  |                    |
| 3     | Страховые взносы в Федеральный фонд обязательного медицинского страхования, всего (по ставке 5,1%)                                 | 3471984  | 177071.18          |
|       | Итого:   | х  | 1047939.00         |

\* Указываются страховые тарифы, дифференцированные по классам профессионального риска, установленные Федеральным законом от 22 декабря 2005 г. № 179-ФЗ "О страховых тарифах на обязательное социальное страхование от несчастных случаев на производстве и профессиональных заболеваний на 2006 год" (Собрание законодательства Российской Федерации, 2005, № 52, ст. 5592; 2015, № 51, ст. 7233).

### 1.2. 2. Расчеты (обоснования) выплат персоналу при направлении в служебные командировки

| № п/п | Наименование расходов | Средний размер выплаты на одного работника в день, руб. | Количество работников, чел. | Количество дней | Сумма, руб. (гр. 3 x гр. 4 x гр. 5) |
|-------|-----------------------|---|-----------------------------|-----------------|-------------------------------------|
| 1     | 2                     | 3   | 4                           | 5               | 6                                   |
|       |                       |   |                             |                 |                                     |
|       | Итого:                | х   | х                           | х               |                                     |

### 1.3.2. Расчеты (обоснования) выплат персоналу по уходу за ребенком

| № п/п | Наименование расходов | Численность работников, получающих пособие | Количество выплат в год на одного работника | Размер выплаты (пособия) в месяц, руб. | Сумма, руб. (гр. 3 x гр. 4 x гр. 5) |
|-------|-----------------------|--|---|--|-------------------------------------|
| 1     | 2                     | 3  | 4   | 5                                      | 6                                   |
|       |                       |  |   |  |                                     |
|       | Итого:                | х  | х   | х                                      |                                     |

### 1.4.2. Расчеты (обоснования) страховых взносов на обязательное страхование в Пенсионный фонд Российской Федерации, в Фонд социального страхования Российской Федерации, в Федеральный фонд обязательного медицинского страхования

| № п/п | Наименование государственного внебюджетного фонда  | Размер базы для начисления страховых взносов, руб. | Сумма взноса, руб. |
|-------|--|--|--------------------|
| 1     | 2  | 3  | 4                  |
| 1     | Страховые взносы в Пенсионный фонд Российской Федерации, всего   | х  | 1632117.74         |
| 1.1   | в том числе:<br>по ставке 22,0%  | 7418717.00   | 1632117.74         |
| 1.2   | по ставке 10,0%  |  |                    |
| 1.3   | с применением пониженных тарифов взносов в Пенсионный фонд Российской Федерации для отдельных категорий плательщиков               |  |                    |
| 2     | Страховые взносы в Фонд социального страхования Российской Федерации, всего  | х  | 229979.69          |
| 2.1   | в том числе:<br>обязательное социальное страхование на случай временной нетрудоспособности и в связи с материнством по ставке 2,9% | 7418717.00   | 215142.26          |
| 2.2   | с применением ставки взносов в Фонд социального страхования Российской Федерации по ставке 0,0%                                    |  |                    |
| 2.3   | обязательное социальное страхование от несчастных случаев на производстве и профессиональных заболеваний по ставке 0,2%            | 7418717.00   | 14837.43           |
| 2.4   | обязательное социальное страхование от несчастных случаев на производстве и профессиональных заболеваний по ставке 0,_%*           |  |                    |
| 2.5   | обязательное социальное страхование от несчастных случаев на производстве и профессиональных заболеваний по ставке 0,_%*           |  |                    |
| 3     | Страховые взносы в Федеральный фонд обязательного медицинского страхования, всего (по ставке 5,1%)                                 | 7418717.00   | 378354.57          |
|       | Итого:   | х  | 2240452.00         |

\* Указываются страховые тарифы, дифференцированные по классам профессионального риска, установленные Федеральным законом от 22 декабря 2005 г. № 179-ФЗ "О страховых тарифах на обязательное социальное страхование от несчастных случаев на производстве и профессиональных заболеваний на 2006 год" (Собрание законодательства Российской Федерации, 2005, № 52, ст. 5592; 2015, № 51, ст. 7233).



### 1.2. 2. Расчеты (обоснования) выплат персоналу при направлении в служебные командировки

| № п/п | Наименование расходов | Средний размер выплаты на одного работника в день, руб. | Количество работников, чел. | Количество дней | Сумма, руб. (гр. 3 x гр. 4 x гр. 5) |
|-------|-----------------------|---|-----------------------------|-----------------|-------------------------------------|
| 1     | 2                     | 3   | 4                           | 5               | 6                                   |
|       |                       |   |                             |                 |                                     |
|       | Итого:                | x   | x                           | x               |                                     |

### 1.3.2. Расчеты (обоснования) выплат персоналу по уходу за ребенком

| № п/п | Наименование расходов | Численность работников, получающих пособие | Количество выплат в год на одного работника | Размер выплаты (пособия) в месяц, руб. | Сумма, руб. (гр. 3 x гр. 4 x гр. 5) |
|-------|-----------------------|--|---|--|-------------------------------------|
| 1     | 2                     | 3  | 4   | 5                                      | 6                                   |
|       |                       |  |   |  |                                     |
|       | Итого:                | x  | x   | x                                      |                                     |

### 1.4.2. Расчеты (обоснования) страховых взносов на обязательное страхование в Пенсионный фонд Российской Федерации, в Фонд социального страхования Российской Федерации, в Федеральный фонд обязательного медицинского страхования

| № п/п | Наименование государственного внебюджетного фонда  | Размер базы для начисления страховых взносов, руб. | Сумма взноса, руб. |
|-------|--|--|--------------------|
| 1     | 2  | 3  | 4                  |
| 1     | Страховые взносы в Пенсионный фонд Российской Федерации, всего   | x  | 3300               |
| 1.1   | в том числе:<br>по ставке 22,0%  | 15000  | 3300               |
| 1.2   | по ставке 10,0%  |  |                    |
| 1.3   | с применением пониженных тарифов взносов в Пенсионный фонд Российской Федерации для отдельных категорий плательщиков               |  |                    |
| 2     | Страховые взносы в Фонд социального страхования Российской Федерации, всего  | x  | 466                |
| 2.1   | в том числе:<br>обязательное социальное страхование на случай временной нетрудоспособности и в связи с материнством по ставке 2,9% | 15000  | 436                |
| 2.2   | с применением ставки взносов в Фонд социального страхования Российской Федерации по ставке 0,0%                                    |  |                    |
| 2.3   | обязательное социальное страхование от несчастных случаев на производстве и профессиональных заболеваний по ставке 0,2%            | 15000  | 30                 |
| 2.4   | обязательное социальное страхование от несчастных случаев на производстве и профессиональных заболеваний по ставке 0,_%*           |  |                    |
| 2.5   | обязательное социальное страхование от несчастных случаев на производстве и профессиональных заболеваний по ставке 0,_%*           |  |                    |
| 3     | Страховые взносы в Федеральный фонд обязательного медицинского страхования, всего (по ставке 5,1%)                                 | 15000  | 764                |
|       | Итого:   | x  | 4530               |

\* Указываются страховые тарифы, дифференцированные по классам профессионального риска, установленные Федеральным законом от 22 декабря 2005 г. № 179-ФЗ "О страховых тарифах на обязательное социальное страхование от несчастных случаев на производстве и профессиональных заболеваний на 2006 год" (Собрание законодательства Российской Федерации, 2005, № 52, ст. 5592; 2015, № 51, ст. 7233).



2. Расчеты (обоснования) расходов на социальные и иные выплаты населению

Код видов расходов \_\_\_\_\_

321

Краевая субвенция СК по выплате компенсации части  
родительской платы за содержание ребенка в

Источник финансового обеспечения \_\_\_\_\_

образовательных учреждениях

| №<br>п/п | Наименование показателя                | Размер одной<br>выплаты, руб. | Количество<br>выплат в год | Общая сумма<br>выплат, руб.<br>(гр. 3 x гр. 4) |
|----------|--|-------------------------------|----------------------------|--|
| 1        | 2                                      | 3                             | 4                          | 5  |
| 1        | Выплата компенсации части родительской | 68919.58                      | 12                         | 827035   |
|          | Итого:                                 | х                             | х                          | 827035   |

### 3.1 Расчет (обоснование) расходов на уплату налогов, сборов и иных платежей

Код видов расходов 851,852,853

субсидия на финансовое обеспечение выполнения

Источник финансового обеспечения муниципального задания за счет средств бюджета города

| № п/п | Наименование расходов                 | Налоговая база, руб. | Ставка налога, % | Сумма исчисленного налога, подлежащего уплате, руб. (гр. 3 x гр. 4 / 100) |
|-------|---------------------------------------|----------------------|------------------|---|
| 1     | 2                                     | 3                    | 4                | 5   |
| 1     | Налог на имущество                    | 6951148              | 2.20             | 148696.00   |
| 2     | Налог на землю                        | 15567756             | 1.50             | 233516.00   |
| 3     | Налог на загрязнение окружающей среды |                      |                  | 2249.00   |
|       | Итого:                                |                      | x                | 384461.00   |

### 3.2 Расчет (обоснование) расходов на уплату налогов, сборов и иных платежей

Код видов расходов 853

поступления от оказания услуг (выполнения работ) на

Источник финансового обеспечения платной основе и от иной приносящей доход деятельности

| № п/п | Наименование расходов | Налоговая база, руб. | Ставка налога, % | Сумма исчисленного налога, подлежащего уплате, руб. (гр. 3 x гр. 4 / 100) |
|-------|-----------------------|----------------------|------------------|---|
| 1     | 2                     | 3                    | 4                | 5   |
| 1     |                       |                      |                  |   |
|       | Итого:                |                      | x                | 0.00  |

### 4. Расчет (обоснование) расходов на безвозмездные перечисления организациям

Код видов расходов \_\_\_\_\_

Источник финансового обеспечения \_\_\_\_\_

| № п/п | Наименование показателя | Размер одной выплаты, руб. | Количество выплат в год | Общая сумма выплат, руб. (гр. 3 x гр. 4) |
|-------|-------------------------|----------------------------|-------------------------|--|
| 1     | 2                       | 3                          | 4                       | 5  |
|       |                         |                            |                         |  |
|       | Итого:                  | x                          | x                       |  |

**5.1 Расчет (обоснование) прочих расходов  
(кроме расходов на закупку товаров, работ, услуг)**

Код видов расходов 244

субсидия на финансовое обеспечение выполнения  
муниципального задания за счет средств субвенции из

Источник финансового обеспечения краевого бюджета

| № | Наименование показателя | Размер одной | Количество | Общая сумма |
|---|-------------------------|--------------|------------|-------------|
| 1 | 2                       | 3            | 4          | 5           |
| 1 | Оплата услуг банка      | 1033.83      | 12         | 12406       |
|   | Итого:                  | x            | x          | 12406       |



**6. Расчет (обоснование) расходов на закупку товаров, работ, услуг**

Код видов расходов

244

субсидия на финансовое обеспечение выполнения

Источник финансового обеспечения муниципального задания за счет средств бюджета города

**6.1. Расчет (обоснование) расходов на оплату услуг связи**

| № п/п | Наименование расходов | Количество номеров | Количество платежей в год | Стоимость за единицу, руб. | Сумма, руб. (гр. 3 x гр. 4 x гр. 5) |
|-------|-----------------------|--------------------|---------------------------|----------------------------|-------------------------------------|
| 1     | 2                     | 3                  | 4                         | 5                          | 6                                   |
| 1     | Абонентская плата     | 1                  | 12                        | 801.22                     | 9610.00                             |
|       | Итого:                | х                  | х                         | х                          | 9610.00                             |

**6.2. Расчет (обоснование) расходов на оплату транспортных услуг**

| № п/п | Наименование расходов | Количество услуг перевозки | Цена услуги перевозки, руб. | Сумма, руб. (гр. 3 x гр. 4) |
|-------|-----------------------|----------------------------|-----------------------------|-----------------------------|
| 1     | 2                     | 3                          | 4                           | 5                           |
|       | Итого:                |                            |                             |                             |

**6.3. Расчет (обоснование) расходов на оплату коммунальных услуг**

| № п/п | Наименование показателя      | Размер потребления ресурсов | Тариф (с учетом НДС), руб. | Индексация, % | Сумма, руб. (гр. 4 x гр. 5 x гр. 6) |
|-------|------------------------------|-----------------------------|----------------------------|---------------|-------------------------------------|
| 1     | 2                            | 3                           | 4                          | 5             | 6                                   |
| 1     | Оплата отопления             | 483                         | 1625.18                    |               | 784477.00                           |
| 2     | Оплата электрической энергии | 43657                       | 7.78                       |               | 339653.00                           |
| 3     | Оплата водоснабжения         | 2828                        | 52.51                      |               | 148512.00                           |
|       | Итого:                       | х                           | х                          | х             | 1272642.00                          |

**6.4. Расчет (обоснование) расходов на оплату аренды имущества**

| № п/п | Наименование показателя | Количество | Ставка арендной платы | Стоимость с учетом НДС, руб. |
|-------|-------------------------|------------|-----------------------|------------------------------|
| 1     | 2                       | 4          | 5                     | 6                            |
|       | Итого:                  | х          | х                     | х                            |

**6.5. Расчет (обоснование) расходов на оплату работ, услуг по содержанию имущества**

| № п/п | Наименование расходов                    | Объект  | Количество работ (услуг) | Стоимость работ (услуг), руб. |
|-------|--|---------|--------------------------|-------------------------------|
| 1     | 2  | 3       | 4                        | 5                             |
| 1     | Вывоз мусора                             | м3      |                          | 20296.00                      |
| 2     | ТО пожарного мониторинга                 | система | 12                       | 18000.00                      |
| 3     | ТО пожарной сигнализации                 | система | 12                       | 7200.00                       |
| 4     | ТО систем отопления                      | м2      | 1                        | 11257.00                      |
| 5     | Обеспечение противопожарной безопасности |         |                          | 28500.00                      |
|       | Итого:                                   | х       | х                        | 85253.00                      |

**6.6. Расчет (обоснование) расходов на оплату прочих работ, услуг**

| № п/п | Наименование расходов             | Количество договоров | Стоимость услуги, руб. |
|-------|-----------------------------------|----------------------|------------------------|
| 1     | 2                                 | 3                    | 4                      |
| 1     | Выезд по сигналу тревожной кнопки | 1                    | 24000.00               |
| 2     | Медосмотры                        | 1                    | 49757.00               |
| 3     | Охрана учебных заведений          | 1                    | 187000.00              |
|       | Итого:                            | х                    | 260757.00              |

**6.7. Расчет (обоснование) расходов на приобретение основных средств, материальных запасов**

| № п/п | Наименование расходов | Количество | Средняя стоимость, руб. | Сумма, руб. (гр. 2 x гр. 3) |
|-------|-----------------------|------------|-------------------------|-----------------------------|
| 1     | 2                     | 3          | 4                       | 5                           |
| 1     | Продукты питания      | 29         | 28497.59                | 826430.00                   |
|       | Итого:                | х          | х                       | 826430.00                   |

6. Расчет (обоснование) расходов на закупку товаров, работ, услуг

Код видов расходов \_\_\_\_\_

244

субсидия на финансовое обеспечение выполнения  
муниципального задания за счет средств субвенции из

Источник финансового обеспечения краевого бюджета

6.1. Расчет (обоснование) расходов на оплату услуг связи

| № п/п | Наименование расходов | Количество номеров | Количество платежей в год | Стоимость за единицу, руб. | Сумма, руб.<br>(гр. 3 x гр. 4 x гр. 5) |
|-------|-----------------------|--------------------|---------------------------|----------------------------|--|
| 1     | 2                     | 3                  | 4                         | 5                          | 6                                      |
|       |                       |                    |                           |                            |  |
|       | Итого:                | х                  | х                         | х                          | 0                                      |

6.2. Расчет (обоснование) расходов на оплату транспортных услуг

| № п/п | Наименование расходов | Количество услуг перевозки | Цена услуги перевозки, руб. | Сумма, руб.<br>(гр. 3 x гр. 4) |
|-------|-----------------------|----------------------------|-----------------------------|--------------------------------|
| 1     | 2                     | 3                          | 4                           | 5                              |
|       |                       |                            |                             |                                |
|       | Итого:                |                            |                             |                                |

6.3. Расчет (обоснование) расходов на оплату коммунальных услуг

| № п/п | Наименование показателя | Размер потребления ресурсов | Тариф (с учетом НДС), руб. | Индексация, % | Сумма, руб.<br>(гр. 4 x гр. 5 x гр. 6) |
|-------|-------------------------|-----------------------------|----------------------------|---------------|--|
| 1     | 2                       | 4                           | 5                          | 6             | 6                                      |
|       |                         |                             |                            |               |  |
|       | Итого:                  | х                           | х                          | х             | 0                                      |

6.4. Расчет (обоснование) расходов на оплату аренды имущества

| № п/п | Наименование показателя | Количество | Ставка арендной платы | Стоимость с учетом НДС, руб. |
|-------|-------------------------|------------|-----------------------|------------------------------|
| 1     | 2                       | 4          | 5                     | 6                            |
|       |                         |            |                       |                              |
|       | Итого:                  | х          | х                     | х                            |

6.5. Расчет (обоснование) расходов на оплату работ, услуг по содержанию имущества

| № п/п | Наименование расходов | Объект | Количество работ (услуг) | Стоимость работ (услуг), руб. |
|-------|-----------------------|--------|--------------------------|-------------------------------|
| 1     | 2                     | 3      | 4                        | 5                             |
| 1     |                       |        | 1                        |                               |
|       | Итого:                | х      | х                        | 0.00                          |

6.6. Расчет (обоснование) расходов на оплату прочих работ, услуг

| № п/п | Наименование расходов | Количество договоров | Стоимость услуги, руб. |
|-------|-----------------------|----------------------|------------------------|
| 1     | 2                     | 3                    | 4                      |
|       |                       |                      |                        |
|       | Итого:                | х                    | 0                      |

6.7. Расчет (обоснование) расходов на приобретение основных средств, материальных запасов

| № п/п | Наименование расходов       | Количество | Средняя стоимость, руб. | Сумма, руб.<br>(гр. 2 x гр. 3) |
|-------|-----------------------------|------------|-------------------------|--------------------------------|
|       | 1                           | 2          | 3                       | 4                              |
| 1     | Игрушки и наглядные пособия | 18         | 3271.11                 | 58880.00                       |
|       | Итого:                      |            | х                       | 58880.00                       |

**6. Расчет (обоснование) расходов на закупку товаров, работ, услуг**

Код видов расходов \_\_\_\_\_

244

**поступления от оказания услуг (выполнения работ) на  
Источник финансового обеспечения платной основе и от иной приносящей доход деятельности**

**6.1. Расчет (обоснование) расходов на оплату услуг связи**

| № п/п | Наименование расходов | Количество номеров | Количество платежей в год | Стоимость за единицу, руб. | Сумма, руб.<br>(гр. 3 x гр. 4 x гр. 5) |
|-------|-----------------------|--------------------|---------------------------|----------------------------|--|
| 1     | 2                     | 3                  | 4                         | 5                          | 6                                      |
| 1     | Интернет              | 1                  | 1                         | 12000.00                   | 12000.00                               |
|       | Итого:                | x                  | x                         | x                          | 12000.00                               |

**6.2. Расчет (обоснование) расходов на оплату транспортных услуг**

| № п/п | Наименование расходов | Количество услуг перевозки | Цена услуги перевозки, руб. | Сумма, руб.<br>(гр. 3 x гр. 4) |
|-------|-----------------------|----------------------------|-----------------------------|--------------------------------|
| 1     | 2                     | 3                          | 4                           | 5                              |
|       | Итого:                |                            |                             |                                |

**6.3. Расчет (обоснование) расходов на оплату коммунальных услуг**

| № п/п | Наименование показателя      | Размер потребления ресурсов | Тариф (с учетом НДС), руб. | Индексация, % | Сумма, руб.<br>(гр. 4 x гр. 5 x гр. 6) |
|-------|------------------------------|-----------------------------|----------------------------|---------------|--|
| 1     | 2                            | 4                           | 5                          | 6             | 7                                      |
| 1     | Оплата электрической энергии | 2158                        | 6.95                       |               | 15000.00                               |
| 2     | Оплата водоснабжения         | 217                         | 46.04                      |               | 10000.00                               |
|       | Итого:                       | x                           | x                          | x             | 25000.00                               |

**6.4. Расчет (обоснование) расходов на оплату аренды имущества**

| № п/п | Наименование показателя | Количество | Ставка арендной платы | Стоимость с учетом НДС, руб. |
|-------|-------------------------|------------|-----------------------|------------------------------|
| 1     | 2                       | 4          | 5                     | 6                            |
|       | Итого:                  | x          | x                     | x                            |



6.5. Расчет (обоснование) расходов на оплату работ, услуг по содержанию имущества

| № п/п | Наименование расходов       | Объект  | Количество работ (услуг) | Стоимость работ (услуг), руб. |
|-------|-----------------------------|---------|--------------------------|-------------------------------|
| 1     | 2                           | 3       | 4                        | 5                             |
| 1     | Дезинфекция                 | м3      |                          | 17430.00                      |
| 2     | Проверка заземления         | система | 1                        | 5000.00                       |
| 3     | Проверка системы вентиляции | система | 3                        | 3040.00                       |
| 4     | Производственный контроль   |         | 4                        | 10000.00                      |
|       | Итого:                      | х       | х                        | 35470.00                      |

6.6. Расчет (обоснование) расходов на оплату прочих работ, услуг

| № п/п | Наименование расходов                         | Количество договоров | Стоимость услуги, руб. |
|-------|---|----------------------|------------------------|
| 1     | 2   | 3                    | 4                      |
| 1     | Акарицидная обработка                         | 1                    | 4500.00                |
| 2     | Оказание дополнительных образовательных услуг | 27                   | 58000.00               |
| 3     | Расчет платы за негативное воздействие среды  | 1                    | 4000.00                |
| 4     | Обучение персонала                            | 1                    | 7500.00                |
| 5     | Электронный документооборот                   | 1                    | 4000.00                |
|       | Итого:  | х                    | 78000.00               |

6.7. Расчет (обоснование) расходов на приобретение основных средств, материальных запасов

| № п/п | Наименование расходов | Количество | Средняя стоимость, руб. | Сумма, руб. (гр. 2 x гр. 3) |
|-------|-----------------------|------------|-------------------------|-----------------------------|
|       | 1                     | 2          | 3                       | 4                           |
| 1     | Продукты питания      | 24         | 109474.50               | 2627388.00                  |
| 2     | Хозяйственные товары  | 25         | 3012.00                 | 75300.00                    |
|       | Итого:                |            | х                       | 2702688.00                  |