



План финансово-хозяйственной деятельности на 20 21 г.
(на 20 21 г. и плановый период 20 22 и 20 23 годов ¹)

от " 30 " 12 20 20 г. ²

Орган, осуществляющий функции и полномочия учредителя Управление образования администрации города Невинномысска

Муниципальное бюджетное дошкольное образовательное учреждение "Центр развития ребенка - детский сад № 49 "Аленький цветочек" города Невинномысска

Единица измерения: руб

Коды	
Дата	
по Сводному реестру глава по БК	
по Сводному реестру ИНН	2631021510
КПП	263101001
по ОКЕИ	383

Раздел 1. Поступления и выплаты

Наименование показателя	Код строки	Код по бюджетной классификации Российской Федерации ³	Аналитический код ⁴	Сумма			за пределами планового периода
				на 20 21 г. текущий финансовый год	на 20 22 г. первый год планового периода	на 20 23 г. второй год планового периода	
1	2	3	4	5	6	7	8
Остаток средств на начало текущего финансового года ⁵	0001	х	х	0.00	0.00	0.00	
Остаток средств на конец текущего финансового года ⁵	0002	х	х				
Доходы, всего:	1000	100	100	22 192 356.00	21 252 901.00	19 710 532.00	0.00
в том числе:							
доходы от собственности, всего	1100	120	120				
в том числе:							
	1110						
доходы от оказания услуг, работ, компенсации затрат учреждений, всего	1200	130	130	21 504 546.00	20 565 091.00	19 022 722.00	0.00
в том числе:							
субсидии на финансовое обеспечение выполнения государственного (муниципального) задания за счет средств бюджета публично-правового образования, создавшего учреждение	1210	130	130	18 964 656.00	18 025 201.00	16 482 832.00	
родительская плата	1220	130	130	2 539 890.00	2 539 890.00	2 539 890.00	
дополнительные платные образовательные услуги	1230	130	130				
доходы от штрафов, пеней, иных сумм принудительного изъятия, всего	1300	140	140				

Наименование показателя	Код строки	Код по бюджетной классификации Российской Федерации ³	Аналитический код ⁴	Сумма			за пределами планового периода
				на 20 21 г. текущий финансовый год	на 20 22 г. первый год планового периода	на 20 23 г. второй год планового периода	
1	2	3	4	5	6	7	8
в том числе:							
безвозмездные денежные поступления, всего	1310	140	140				
в том числе:							
пожертвования	1401	150	150				
целевые субсидии	1402	150	150				
прочие доходы, всего	1500	180	180	687 810.00	687 810.00	687 810.00	
в том числе:							
прочие доходы текущего характера	1510	180	180	687 810.00	687 810.00	687 810.00	
субсидии на осуществление капитальных вложений	1520	180	180				
Расходы, всего	2000	x	x	22 192 356.00	21 252 901.00	19 710 532.00	
в том числе:							
на выплаты персоналу, всего	2100	x	x	15 001 564.00	14 045 801.00	13 180 314.00	x
в том числе:							
оплата труда	2110	111	211	11 465 756.00	10 391 951.00	9 852 462.00	x
оплата периода нетрудоспособности за первые 3 дня болезни	2111	111	266	65 000.00			x
прочие выплаты персоналу, в том числе компенсационного характера	2120	112	266	1 800.00			x
иные выплаты, за исключением фонда оплаты труда учреждения, для выполнения отдельных полномочий	2130	113					x
взносы по обязательному социальному страхованию на выплаты по оплате труда работников и иные выплаты работникам учреждений, всего	2140	119	213	3 469 008.00	3 653 850.00	3 327 852.00	x
в том числе:							
на выплаты по оплате труда	2141	119	213	3 469 008.00	3 653 850.00	3 327 852.00	x
на иные выплаты работникам	2142	119					x
социальные и иные выплаты населению, всего	2200	300	x	677 407.00	677 407.00	677 407.00	x
в том числе:							
социальные выплаты гражданам, кроме публичных нормативных социальных выплат	2210	320					x
из них:							
пособия, компенсации и иные социальные выплаты гражданам, кроме публичных нормативных обязательств	2211	321	262	677 407.00	677 407.00	677 407.00	x
уплата налогов, сборов и иных платежей, всего	2300	850	x	458 151.00	458 151.00	458 151.00	x
из них:							
налог на имущество организаций и земельный налог	2310	851	291	455 902.00	455 902.00	455 902.00	x
иные налоги (включаемые в состав расходов) в бюджеты бюджетной системы Российской Федерации, а также государственная пошлина	2320	852					x
уплата штрафов (в том числе административных), пеней, иных платежей	2330	853	291	2 249.00	2 249.00	2 249.00	x
безвозмездные перечисления организациям и физическим лицам, всего	2400	x	x				x
прочие выплаты (кроме выплат на закупку товаров, работ, услуг)	2500	x	x				x
расходы на закупку товаров, работ, услуг, всего	2600	x	x	6 055 234.00	6 071 542.00	5 394 660.00	0.00

Наименование показателя	Код строки	Код по бюджетной классификации Российской Федерации ³	Аналитический код ⁴	Сумма			за пределами планового периода
				на 20 <u>21</u> г. текущий финансовый год	на 20 <u>22</u> г. первый год планового периода	на 20 <u>23</u> г. второй год планового периода	
1	2	3	4	5	6	7	8
в том числе:							
закупку научно-исследовательских и опытно-конструкторских работ	2610	241					
закупку товаров, работ, услуг в сфере информационно-коммуникационных технологий	2620	242					
закупку товаров, работ, услуг в целях капитального ремонта государственного (муниципального) имущества	2630	243					
прочую закупку товаров, работ и услуг, всего	2640	244	х	6 055 234.00	6 071 542.00	5 394 660.00	0.00
из них:							
Услуги связи	2641		221	10 224.00	10 224.00	10 224.00	
Коммунальные услуги	2642		223	1 298 978.00	1 298 978.00	921 896.00	
Работы, услуги по содержанию имущества	2643		225	39 498.00	24 341.00	29 691.00	
Прочие работы и услуги	2644		226	932 361.00	1 014 426.00	709 276.00	
Услуги, работы для целей капвложений	2645		228				
Увеличение стоимости основных средств	2646		310				
Увеличение стоимости материальных запасов	2647		340	3 763 770.00	3 713 170.00	3 713 170.00	
Услуги банка	2648		226	10 403.00	10 403.00	10 403.00	
Выплаты, уменьшающие доход, всего ⁸	3000	100	х				х
Прочие выплаты, всего ⁹	4000	х	х				х
из них:							
возврат в бюджет средств субсидии	4010	610					х

Раздел 2. Сведения по выплатам на закупки товаров, работ, услуг¹⁰

№ п/п	Наименование показателя	Коды строк	Год начала закупки	Сумма			за пределами планового периода
				на 20 21 г. (текущий финансовый год)	на 20 22 г. (первый год планового периода)	на 20 23 г. (второй год планового периода)	
1	2	3	4	5	6	7	8
1	Выплаты на закупку товаров, работ, услуг, всего ¹¹	26000	х	6 055 234.00	6 071 542.00	5 394 660.00	
	в том числе:						
1.1	по контрактам (договорам), заключенным до начала текущего финансового года без применения норм Федерального закона от 5 апреля 2013 г. № 44-ФЗ "О контрактной системе в сфере закупок товаров, работ, услуг для обеспечения государственных и муниципальных нужд" (Собрание законодательства Российской Федерации, 2013, № 14, ст. 1652; 2018, № 32, ст. 5104) (далее - Федеральный закон № 44-ФЗ) и Федерального закона от 18 июля 2011 г. № 223-ФЗ "О закупках товаров, работ, услуг отдельными видами юридических лиц" (Собрание законодательства Российской Федерации, 2011, № 30, ст. 4571; 2018, № 32, ст. 5135) (далее - Федеральный закон № 223-ФЗ) ¹²	26100	х				
1.2	по контрактам (договорам), планируемым к заключению в соответствующем финансовом году без применения норм Федерального закона № 44-ФЗ и Федерального закона № 223-ФЗ ¹²	26200	х				
1.3	по контрактам (договорам), заключенным до начала текущего финансового года с учетом требований* Федерального закона № 44-ФЗ и Федерального закона № 223-ФЗ ¹³	26300	х				
1.4	по контрактам (договорам), планируемым к заключению в соответствующем финансовом году с учетом требований Федерального закона № 44-ФЗ и Федерального закона № 223-ФЗ ¹³	26400	х	6 055 234.00	6 071 542.00	5 394 660.00	
	в том числе:						
1.4.1	за счет субсидий, предоставляемых на финансовое обеспечение выполнения государственного (муниципального) задания	26410	х	3 504 941.00	6 071 542.00	5 394 660.00	
	в том числе:						
1.4.1.1	в соответствии с Федеральным законом № 44-ФЗ	26411	х	3 504 941.00	3 521 249.00	2 844 367.00	
1.4.1.2	в соответствии с Федеральным законом № 223-ФЗ ¹⁴	26412	х				
1.4.2	за счет субсидий, предоставляемых в соответствии с абзацем вторым пункта 1 статьи 78 1 Бюджетного кодекса Российской Федерации	26420	х	10 403.00	10 403.00	10 403.00	
	в том числе:						
1.4.2.1	в соответствии с Федеральным законом № 44-ФЗ	26421	х	10 403.00	10 403.00	10 403.00	
1.4.2.2	в соответствии с Федеральным законом № 223-ФЗ ¹⁴	26422	х				
1.4.3	за счет субсидий, предоставляемых на осуществление капитальных вложений ¹⁵	26430	х				
1.4.4	за счет средств обязательного медицинского страхования	26440	х				
	в том числе:						
1.4.4.1	в соответствии с Федеральным законом № 44-ФЗ	26441	х				
1.4.4.2	в соответствии с Федеральным законом № 223-ФЗ ¹⁴	26442	х				
1.4.5	за счет прочих источников финансового обеспечения	26450	х	2 539 890.00	2 539 890.00	2 539 890.00	

№ п/п	Наименование показателя	Коды строк	Год начала закупки	Сумма			за пределами планового периода
				на 20 21 г. (текущий финансовый год)	на 20 22 г. (первый год планового периода)	на 20 23 г. (второй год планового периода)	
1	2	3	4	5	6	7	8
	в том числе:						
1.4.5.1	в соответствии с Федеральным законом № 44-ФЗ	26451	х	2 539 890.00	2 539 890.00	2 539 890.00	
1.4.5.2	в соответствии с Федеральным законом № 223-ФЗ	26452	х				
2	Итого по контрактам, планируем к заключению в соответствующем финансовом году в соответствии с Федеральным законом № 44-ФЗ, по соответствующему году закупки ¹⁶	26500	х	6 055 234.00	6 071 542.00	5 394 660.00	
	в том числе по году начала закупки:	26510					
3	Итого по договорам, планируем к заключению в соответствующем финансовом году в соответствии с Федеральным законом № 223-ФЗ, по соответствующему году закупки	26600	х				
	в том числе по году начала закупки:	26610					

Руководитель учреждения

(уполномоченное лицо, раскладная)



заведующая МБДОУ
№ 49 города
Невинномыска
(должность)

(подпись)
(подпись)

И.А.Козырева
(расшифровка подписи)

Исполнитель

30. 12

Старший экономист
МБУ "ЦРО" города
(должность)

Г.Ю.Косова
(фамилия, инициалы)

3-95-38
(телефон)

Обеспечение (расчет) плановых показателей по поступлению доходов от оказания платных услуг, компенсаций затрат на 20_21_ год и на плановый период 20_22_ и 20_23_ годов

Муниципальное бюджетное дошкольное образовательное учреждение "Центр развития ребенка - детский сад № 49 "А.С.Пушкина" города Невинномыслова

Наименование показателя	Код строки	Сумма, руб.		
		на 20_21_ год (на текущий финансовый год)	на 20_22_ год (на первый год планового периода)	на 20_23_ год (на второй год планового периода)
Доходы от оказания услуг, выполнения работ, компенсации затрат учреждения	0100	21 504 546,00	20 565 091,00	19 022 722,00
Плановые поступления доходов от оказания услуг, компенсаций затрат учреждений (с. 0400 + с.0100 + с.0200 + с. 0460 + с. 0500)	0400	21 504 546,00	20 565 091,00	19 022 722,00

1.1. Расчет доходов от оказания услуг, выполнения работ, компенсации затрат учреждения

Наименование показателя	Код строки	Объемы доходов		
		на 20_21_ год (на текущий финансовый год)	на 20_22_ год (на первый год планового периода)	на 20_23_ год (на второй год планового периода)
Доход в виде платы за оказание услуг (выполнение работ) в рамках установленного государственного задания	0001	18 904 856,00	18 025 201,00	16 482 832,00
Доход от оказания услуг, выполнения работ, реализации готовой продукции сверх установленного государственного задания	0002	0,00	0	0
Плановые поступления в виде прочих поступлений от компенсации затрат бюджетных и автономных учреждений	0600	2 519 690,00	2 519 890,00	2 519 890,00
Итого	0000	21 504 546,00	20 565 091,00	19 022 722,00

1.1.1. Расчет доходов в виде платы за оказание услуг (выполнение работ) в рамках установленного государственного задания

Наименование услуги (работы)	Код строки	Плата (тариф) за единицу услуги (работы), руб.		Планируемый объем оказания услуг (выполнения работ)		Общий объем планируемых поступлений, руб.	
		на 20_21_ год (на текущий финансовый год)	на 20_22_ год (на первый год планового периода)	на 20_21_ год (на текущий финансовый год)	на 20_22_ год (на первый год планового периода)	на 20_21_ год (на текущий финансовый год)	на 20_22_ год (на первый год планового периода)
Услуга 1. "Реализация основных образовательных программ дошкольного образования"	0901	50 427,02	47 926,00	220	220	11 093 942,60	10 544 381,02
Услуга 2. "Приемная и уход"	0902	35 775,97	34 003,70	320	320	7 870 713,40	7 480 819,98
Итого	0900	86 203,00	81 929,70	540	540	18 964 656,00	18 025 201,00

1.1.1.1. Сравнение сведений о размещении заказов (поставках) услуг, установленных размер платы (тарифов) и (или) порядок их (его) расчета

вид	номер	контент
Поставление Газов города Невинномыслова Ставропольского края	№ 02 от 02.02.1018	О Порядке формирования и финансирования выполнения муниципального задания в отношении муниципального учреждения "Управление города Невинномыслова"
Приказ Управления образования администрации города Невинномыслова	№ 575-с/а от 08.11.2016	Об утверждении Порядка формирования и финансирования исполнения муниципального задания в отношении муниципальных учреждений города Невинномыслова, учреждений которых являются управлением образования администрации города
Приказ Управления образования администрации города Невинномыслова	№ 322 от 28.06.2016	Об утверждении порядка исполнения нормативных затрат на оказание соответствующих управленческих функций администрации города Невинномыслова, учреждений которого являются управлением образования администрации города Невинномыслова, учреждений которых являются управлением образования администрации города

1.1.3 Расчет плановых поступлений в виде прочих поступлений от коммерции затрат бюджетных и внебюджетных учреждений

Наименование показателя	Код строки	Сумма			
		на 2021 год (на текущий финансовый год)	на 2022 год (на первый год планового периода)	на 2023 год (на второй год планового периода)	
Розничная плата	1	2	3	4	5
	0100	2 519 890,00	2 519 890,00	2 519 890,00	2 519 890,00
Итого:	9000	2 519 890,00	2 519 890,00	2 519 890,00	2 519 890,00

1.1.3 Справка: сведения о нормативных актах, устанавливающих размер платы (тарифа) и (или) норматив ее (его) расчета


№:

наименование

Исполнитель: Управление образования администрации города Новосибирска


№ 271-02 от 28.06.2018 Об утверждении порядка определения начисления затрат на оказание услуги по присмотру и уходу за детьми, осуществляющими образовательные программы дошкольного образования в муниципальных дошкольных образовательных учреждениях, подведомственных управлению образования администрации города Новосибирска в том же здании, непосредственно связанном с оказанием услуги

Уполномоченный (уполномоченное лицо)

Исполнитель: Управление образования администрации города Новосибирска
 Руководитель УО: И.А. Колесова
 Подпись: 

Г.Ю. Колева
 (фамилия, инициалы)

И.А. Колесова
 (расшифровка подписи)
 3-95-34
 (телефон)



**Обоснования (расчеты) плановых показателей по поступлениям от прочих доходов
на 20_21_ год и на плановый период 20_22_ и 20_23_ годов**

Учреждение
Вид документа

Муниципальное бюджетное дошкольное образовательное учреждение "Центр развития ребенка- детский сад № 49 "Аленький цветочек" города Невинномыска

2

(основной документ - код 01, специальная документация - код 011)

Единица измерения: руб

1. Расчет объема поступлений от прочих доходов

Наименование показателя	Код строки	Сумма		
		на 20_21_ год (на текущий финансовый год)	на 20_22_ год (на первый год планового периода)	на 20_23_ год (на второй год планового периода)
1	2	3	4	5
Прочие доходы	0300	687 810.00	687 810.00	687 810.00
Всего	9000	687 810.00	687 810.00	687 810.00

1.1 Расчет прочих доходов

Наименование показателя	Код строки	Сумма		
		на 20_21_ год (на текущий финансовый год)	на 20_22_ год (на первый год планового периода)	на 20_23_ год (на второй год планового периода)
1	2	3	4	5
Прочие доходы, в т.ч	0100	687 810.00	687 810.00	687 810.00
Краевая субвенция СК по выплате компенсации части родительской платы за содержание ребенка в образовательных учреждениях	0101	687 810.00	687 810.00	687 810.00
Всего	9000	687 810.00	687 810.00	687 810.00

1.1.2 Справочно: сведения о нормативных правовых (правовых) актах, устанавливающих размер платы (тарифа) и (или) порядок ее (его) расчета

Документ 1	номер 2	наименование 3
Федеральный закон от 27 июля 2010 г.	210-ФЗ	Об организации предоставления государственных и муниципальных услуг
Постановление Правительства Ставропольского края от 25 июля 2011 г.	295-п	Об утверждении Порядка разработки и утверждения органами исполнительной власти Ставропольского края административных регламентов предоставления государственных услуг
Приказ Министерства образования и молодежной политики Ставропольского края от 13 января 2015 г.	8-пр	Об утверждении типового административного регламента предоставления органами местного самоуправления образования муниципальных районов и городских округов Ставропольского края государственной услуги "Выплата компенсации части платы, взимаемой с родителей (законных представителей) за присмотр и уход за детьми, осваивающими образовательные программы дошкольного образования в образовательных организациях"
Постановление администрации города Невинномыска от 20 апреля 2015 г.	1072	Об утверждении административного регламента предоставления управлением образования администрации города Невинномыска государственной услуги "Выплата компенсации части платы, взимаемой с родителей (законных представителей) за присмотр и уход за детьми, осваивающими образовательные программы дошкольного образования в МДОУ города Невинномыска"

Руководитель
(уполномоченное лицо)

Заведующая МБДОУ № 49 города Невинномыска

(должность)

(подпись)

И.А. Козырева
(расшифровка подписи)

Исполнитель

Старший экономист МБУ ЦРО города Невинномыска

(должность)


Г.Ю. Косова

(фамилия, инициалы)

3-95-38

(телефон)

30



20 10 г.

Расчеты (обоснования) к плану финансово-хозяйственной деятельности государственного (муниципального) учреждения

1. Расчеты (обоснования) выплат персоналу (строка 210)

Код видов расходов

111

Источник финансового обеспечения

субсидия на финансовое обеспечение выполнения муниципального задания за счет средств бюджета города

1.1. Расчеты (обоснования) расходов на оплату труда

№ п/п	Должность, группа должностей	Установленная численность, единиц	Среднемесячный размер оплаты труда на одного работника, руб.			Ежемесячная надбавка к должностному окладу, %	Районный коэффициент, %	Фонд оплаты труда в год, руб.	
			всего	в том числе:					
				по должностному окладу	по выплатам компенсационного характера	по выплатам стимулирующего характера			
1	2	3	4	5	6	7	8	9	10
1	выполнительный персонал	1,15	12 392,00	5 358,70	1 584,27	5 449,04			1 955 458,00
2	обслуживающий персонал	9,25	12 392,00	4 419,54	2 913,94	5 058,52			1 375 512,00
Итого:		x	12 392,00	x	x	x	x	x	3 330 970,00

Источник финансового обеспечения

субсидия на финансовое обеспечение выполнения муниципального задания за счет средств субвенции из краевого бюджета

1.2. Расчеты (обоснования) расходов на оплату труда

№ п/п	Должность, группа должностей	Установленная численность, единиц	Среднемесячный размер оплаты труда на одного работника, руб.			Ежемесячная надбавка к должностному окладу, %	Районный коэффициент, %	Фонд оплаты труда в год, руб.	
			всего	в том числе:					
				по должностному окладу	по выплатам компенсационного характера	по выплатам стимулирующего характера			
1	2	3	4	5	6	7	8	9	10
1	административно-управленческий персонал	1	34 485,45	19 563,00	2 433,75	12 488,70			413 825,40
2	основной персонал	28,72	22 552,31	682,63	754,61	21 115,07			7 785 960,60
Итого:		x	57 037,76	x	x	x	x	x	8 199 786,00

1.4. Расчеты (обоснования) выплат персоналу по уходу за ребенком

КФО

4 - субсидия на финансовое обеспечение выполнения муниципального задания

КВР

112

№ п/п	Наименование расходов	Численность работников, получающих пособие	Количество выплат в год на одного работника	Размер выплаты (пособия) в месяц, руб.	Сумма, руб. (гр. 3 x гр. 4 x гр. 5)
1	2	3	4	5	6
1	пособие по уходу за ребенком до 3-х лет (храб.)	3	12	50.00	1 800.00
	Итого:	x	x	x	1 800.00

1.5. Расчеты (обоснования) страховых взносов на обязательное страхование в Пенсионный фонд Российской Федерации, в Фонд социального страхования Российской Федерации, в Федеральный фонд обязательного медицинского страхования

КФО

4-субсидия на финансовое обеспечение выполнения муниципального задания

КВР

119

№ п/п	Наименование государственного внебюджетного фонда	Размер процентной ставки	Размер базы для начисления страховых взносов, руб.	Сумма взноса, руб.
1	2		3	4
1	Страховые взносы в Пенсионный фонд Российской Федерации, всего	x	x	732 813.40
1.1	в том числе: по ставке 22,0%	22.0%	3 330 970.00	732 813.40
1.2	по ставке 10,0%	10.0%		0.00
1.3	с применением пониженных тарифов взносов в Пенсионный фонд Российской Федерации для отдельных категорий плательщиков			0.00
2	Страховые взносы в Фонд социального страхования Российской Федерации, всего	x	x	102 060.13
2.1	в том числе: обязательное социальное страхование на случай временной нетрудоспособности и в связи с материнством по ставке 2,9%	2.9%	3 330 970.00	95 398.19
2.2	с применением ставки взносов в Фонд социального страхования Российской Федерации по ставке 0,0%	0.0%		0.00
2.3	обязательное социальное страхование от несчастных случаев на производстве и профессиональных заболеваний по ставке 0,2%	0.2%	3 330 970.00	6 661.94
2.4	обязательное социальное страхование от несчастных случаев на производстве и профессиональных заболеваний по ставке 0, %*			0.00
2.5	обязательное социальное страхование от несчастных случаев на производстве и профессиональных заболеваний по ставке 0, %*			0.00
3	Страховые взносы в Федеральный фонд обязательного медицинского страхования, всего (по ставке 5,1%)	5.1%	3 330 970.00	169 879.47
	Итого:	x	x	1 004 753.00

1.6. Расчеты (обоснования) страховых взносов на обязательное страхование в Пенсионный фонд Российской Федерации, в Фонд социального страхования Российской Федерации, в Федеральный фонд обязательного медицинского страхования

КФО

4 - субсидии на финансовое обеспечение выполнения муниципального задания

КВР

119

№ п/п	Наименование государственного внебюджетного фонда	Размер процентной ставки	Размер базы для начисления страховых взносов, руб.	Сумма взноса, руб.
1	2		3	4
1	Страховые взносы в Пенсионный фонд Российской Федерации, всего	х	х	1 803 952.92
1.1	в том числе: по ставке 22,0%	22,0%	8 199 786.00	1 803 952.92
1.2	по ставке 10,0%	10,0%		0.00
1.3	с применением пониженных тарифов взносов в Пенсионный фонд Российской Федерации для отдельных категорий плательщиков			0.00
2	Страховые взносы в Фонд социального страхования Российской Федерации, всего	х	х	242 113.00
2.1	в том числе: обязательное социальное страхование на случай временной нетрудоспособности и в связи с материнством по ставке 2,9%	2,9%	8 199 786.00	225 713.42
2.2	с применением ставки взносов в Фонд социального страхования Российской Федерации по ставке 0,0%	0,0%		0.00
2.3	обязательное социальное страхование от несчастных случаев на производстве и профессиональных заболеваний по ставке 0,2%	0,2%	8 199 786.00	16 399.57
2.4	обязательное социальное страхование от несчастных случаев на производстве и профессиональных заболеваний по ставке 0,_%*			0.00
2.5	обязательное социальное страхование от несчастных случаев на производстве и профессиональных заболеваний по ставке 0,_%*			0.00
3	Страховые взносы в Федеральный фонд обязательного медицинского страхования, всего (по ставке 5,1%)	5,1%	8 199 786.00	418 189.09
	Итого:	х	х	2 464 255.00

1.7. Расчеты (обоснования) страховых взносов на обязательное страхование в Пенсионный фонд Российской Федерации, в Фонд социального страхования Российской Федерации, в Федеральный фонд обязательного медицинского страхования

КФО

2 приносящая доход деятельность (собственные доходы учреждения)

КВР

119

№ п/п	Наименование государственного внебюджетного фонда	Размер процентной ставки	Размер базы для начисления страховых взносов, руб.	Сумма взноса, руб.
1	2		3	4
1	Страховые взносы в Пенсионный фонд Российской Федерации, всего	x	x	0.00
1.1	в том числе: по ставке 22,0%	22.0%		0.00
1.2	по ставке 10,0%	10.0%		0.00
1.3	с применением пониженных тарифов взносов в Пенсионный фонд Российской Федерации для отдельных категорий плательщиков			0.00
2	Страховые взносы в Фонд социального страхования Российской Федерации, всего	x	x	0.00
2.1	в том числе: обязательное социальное страхование на случай временной нетрудоспособности и в связи с материнством по ставке 2,9%	2.9%	0.00	0.00
2.2	с применением ставки взносов в Фонд социального страхования Российской Федерации по ставке 0,0%	0.0%		0.00
2.3	обязательное социальное страхование от несчастных случаев на производстве и профессиональных заболеваний по ставке 0,2%	0.2%	0.00	0.00
2.4	обязательное социальное страхование от несчастных случаев на производстве и профессиональных заболеваний по ставке 0,_%*			0.00
2.5	обязательное социальное страхование от несчастных случаев на производстве и профессиональных заболеваний по ставке 0,_%*			0.00
3	Страховые взносы в Федеральный фонд обязательного медицинского страхования, всего (по ставке 5,1%)	5.1%	0.00	0.00
	Итого:	x	x	0.00

2. Расчеты (обоснования) расходов на социальные и иные выплаты населению

Код видов расходов

321

Источник финансового обеспечения

Крайняя субвенция СК по выплате компенсации части родительской платы за содержание ребенка в образовательных учреждениях

№ п/п	Наименование показателя	Размер одной выплаты, руб.	Количество выплат в год	Общая сумма выплат, руб. (гр. 3 х гр. 4)
1	2	3	4	5
1	Выплата компенсации части родительской платы	58 759.25	12	677 407.00
	Итого:	х	х	677 407.00

3. Расчет (обоснование) расходов на уплату налогов, сборов и иных платежей

Код видов расходов

851

Источник финансового обеспечения

4 - субсидии на финансовое обеспечение выполнения муниципального задания

№ п/п	Наименование расходов	Налоговая база, руб.	Ставка налога, %	Сумма исчисленного налога, подлежащего уплате, руб. (гр. 3 x гр. 4 / 100)
1	2	3	4	5
1	Налог на имущество, всего	х	х	141 679.00
2	Земельный налог, всего	х	х	314 223.00
3	Налог на загрязнение окружающей среды	х	х	2 249.00
	Итого:	х	х	458 151.00

**4. Расчет (обоснование) прочих расходов
(кроме расходов на закупку товаров, работ, услуг)**

Код видов расходов

244

Источник финансового обеспечения

Субвенция СК по выплатам компенсации части родительской платы за содержание ребенка в образовательных учреждениях

№ п/п	Наименование показателя	Размер одной выплаты, руб.	Количество выплат в год	Общая сумма выплат, руб. (гр. 3 х гр. 4)
1	2	3	4	5
1	Оплата услуг банка	881.42	12	10 403.00
	Итого:	х	х	10 403.00

5. Расчет (обоснование) расходов на закупку товаров, работ, услуг

Код видов расходов

244

Источник финансового обеспечения

субсидия на финансовое обеспечение выполнения
муниципального задания за счет средств бюджета города

5.1. Расчет (обоснование) расходов на оплату услуг связи

№ п/п	Наименование расходов	Количество номеров	Количество платежей в год	Стоимость за единицу, руб.	Сумма, руб. (гр. 3 x гр. 4 x гр. 5)
1	2	3	4	5	6
1	Абонентская плата и повременная оплата местных и междугородних телефонных соединений	1	12	852.00	10 224.00
	Итого:	x	x	x	10 224.00

5.3. Расчет (обоснование) расходов на оплату коммунальных услуг

КФО

4-субсидия на финансовое обеспечение выполнения
муниципального задания

КВР

244

№ п/п	Наименование показателя	Размер потребления ресурсов	Тариф (с учетом НДС), руб.	Индексация, %	Сумма, руб. (гр. 4 x гр. 5 x гр. 6)
1	2	3	4	5	6
1	Теплоснабжение, всего	456.44	1747.60	0%	797 671.00
2	Электроснабжение, всего	47080	6.85	0%	322 499.00
3	Холодное водоснабжение и водоотведение, всего	2598.16	59.09	0%	153 525.00
4	Вывоз ТКО	37.99	665.5		25 283.00
	Итого:	x	x	x	1 298 978.00

5.4. Расчет (обоснование) расходов на оплату работ, услуг по содержанию имущества

КФО

4 - субсидии на финансовое обеспечение выполнения муниципального задания

КВР

244

№ п/п	Наименование расходов	Объект*	Количество работ (услуг)	Стоимость работ (услуг), руб.
1	2	3	4	5
1	ТО систем отопления	МБДОУ № 49	1	11 257.00
2	Заправка картриджа	МБДОУ № 49	10	3 900.00
3	Обслуживание систем оповещения о пожаре и пожарных сигнализаций	МБДОУ № 49	12	24 341.00
	Итого:	х	х	39 498.00

5.5. Расчет (обоснование) расходов на оплату прочих работ, услуг

КФО

4 - субсидия на финансовое обеспечение выполнения муниципального задания

КВР

244

№ п/п	Наименование расходов	Количество договоров	Стоимость услуги, руб.
1	2	3	4
1	Медосмотры	4	63 861.00
2	Выезд по сигналу тревожной кнопки	12	24 000.00
3	Электронный документооборот	1	4 500.00
4	Охрана учебных заведений	12	840 000.00
	Итого:	х	932 361.00

6.7. Расчет (обоснование) расходов на приобретение основных средств, материальных запасов

4 - субсидия на финансовое обеспечение выполнения
муниципального задания

КФО

№ п/п	Наименование расходов	Количество	Средняя стоимость, руб.	Сумма, руб. (гр. 2 x гр. 3)
	1	2	3	4
1	Продукты питания, игрушки	84	14570.00	1 223 880.00
	Итого:	84	x	1 223 880.00

2-приносящая доход деятельность (собственные доходы учреждения)

КФО

№ п/п	Наименование расходов	Количество	Средняя стоимость, руб.	Сумма, руб. (гр. 2 x гр. 3)
	1	2	3	4
1	Продукты питания	96	29632.05	2 489 092.00
2	Приобретение хоз.товаров, моющих	10	5079.80	50 798.00
	Итого:	96	x	2 539 890.00