

Наименование показателя	Код строки	Код по бюджетной классификации Российской Федерации ³	Аналитический код ⁴	Сумма			
				на 20 <u>21</u> г. текущий финансовый год	на 20 <u>22</u> г. первый год планового периода	на 20 <u>23</u> г. второй год планового периода	за пределами планового периода
1	2	3	4	5	6	7	8
в том числе:							
безвозмездные денежные поступления, всего	1310	140	140				
в том числе:	1400	150	150	0.00			
пожертвования	1401	150	150				
целевые субсидии	1402	150	150				
прочие доходы, всего	1500	180	180	687 810.00	687 810.00	687 810.00	
в том числе:							
прочие доходы текущего характера	1510	180	180	687 810.00	687 810.00	687 810.00	
субсидии на осуществление капитальных вложений	1520	180	180				
Расходы, всего	2000	х	х	22 512 001.24	21 252 901.00	19 710 532.00	
в том числе:							
на выплаты персоналу, всего	2100	х	х	15 123 838.00	14 045 801.00	13 180 314.00	х
в том числе:							
оплата труда	2110	111	211	11 559 667.00	10 391 951.00	9 852 462.00	х
оплата периода нетрудоспособности за первые 3 дня болезни	2111	111	266	65 000.00			х
прочие выплаты персоналу, в том числе компенсационного характера	2120	112	266	1 800.00			х
иные выплаты, за исключением фонда оплаты труда учреждения, для выполнения отдельных полномочий	2130	113					х
взносы по обязательному социальному страхованию на выплаты по оплате труда работников и иные выплаты работникам учреждений, всего	2140	119	213	3 497 371.00	3 653 850.00	3 327 852.00	х
в том числе:							
на выплаты по оплате труда	2141	119	213	3 497 371.00	3 653 850.00	3 327 852.00	х
на иные выплаты работникам	2142	119					х
социальные и иные выплаты населению, всего	2200	300	х	677 407.00	677 407.00	677 407.00	х
в том числе:							
социальные выплаты гражданам, кроме публичных нормативных социальных выплат	2210	320					х
из них:							
пособия, компенсации и иные социальные выплаты гражданам, кроме публичных нормативных обязательств	2211	321	262	677 407.00	677 407.00	677 407.00	х
уплата налогов, сборов и иных платежей, всего	2300	850	х	458 251.00	458 151.00	458 151.00	х
из них:							
налог на имущество организаций и земельный налог	2310	851	291	455 902.00	455 902.00	455 902.00	х
иные налоги (включаемые в состав расходов) в бюджеты бюджетной системы Российской Федерации, а также государственная пошлина	2320	852					х
прочие расходы: налог на окруж. Среду,	2330	853	291	2 249.00	2 249.00	2 249.00	х
уплата штрафов (в том числе административных), пеней, иных платежей	2340	853	292	100.00			х
безвозмездные перечисления организациям и физическим лицам, всего	2400	х	х				х
прочие выплаты (кроме выплат на закупку товаров, работ, услуг)	2500	х	х				х

Наименование показателя	Код строки	Код по бюджетной классификации Российской Федерации ³	Аналитический код ⁴	Сумма			
				на 20 <u>21</u> г. текущий финансовый год	на 20 <u>22</u> г. первый год планового периода	на 20 <u>23</u> г. второй год планового периода	за пределами планового периода
1	2	3	4	5	6	7	8
расходы на закупку товаров, работ, услуг, всего ⁷	2600	х	х	6 252 505.24	6 071 542.00	5 394 660.00	0.00
в том числе:							
закупку научно-исследовательских и опытно-конструкторских работ	2610	241					
закупку товаров, работ, услуг в сфере информационно-коммуникационных технологий	2620	242					
закупку товаров, работ, услуг в целях капитального ремонта государственного (муниципального) имущества	2630	243					
прочую закупку товаров, работ и услуг, всего	2640	244	х	5 131 784.83	6 071 542.00	5 394 660.00	0.00
из них:							
Услуги связи	2641		221	23 076.00	10 224.00	10 224.00	
Коммунальные услуги	2642		223	178 808.00	1 298 978.00	921 896.00	
Работы, услуги по содержанию имущества	2643		225	185 676.00	24 341.00	29 691.00	
Прочие работы и услуги	2644		226	974 361.00	1 014 426.00	709 276.00	
Услуги, работы для целей капвложений	2645		228				
Увеличение стоимости основных средств	2646		310				
Увеличение стоимости материальных запасов	2647		340	3 759 460.83	3 713 170.00	3 713 170.00	
Услуги банка	2648		226	10 403.00	10 403.00	10 403.00	
Коммунальные услуги		247	223	1 120 720.41			
Выплаты, уменьшающие доход, всего ⁸	3000	100	х				х
Прочие выплаты, всего ⁹	4000	х	х				х
из них:							
возврат в бюджет средств субсидии	4010	610					х


Раздел 2. Сведения по выплатам на закупки товаров, работ, услуг ¹⁰

№ п/п	Наименование показателя	Коды строк	Год начала закупки	Сумма			за пределами планового периода
				на 20 <u>21</u> г. (текущий финансовый год)	на 20 <u>22</u> г. (первый год планового периода)	на 20 <u>23</u> г. (второй год планового периода)	
1	2	3	4	5	6	7	8
1	Выплаты на закупку товаров, работ, услуг, всего ¹¹	26000	х	6 252 505.24	6 071 542.00	5 394 660.00	
1.1	в том числе: по контрактам (договорам), заключенным до начала текущего финансового года без применения норм Федерального закона от 5 апреля 2013 г. № 44-ФЗ "О контрактной системе в сфере закупок товаров, работ, услуг для обеспечения государственных и муниципальных нужд" (Собрание законодательства Российской Федерации, 2013, № 14, ст. 1652; 2018, № 32, ст. 5104) (далее - Федеральный закон № 44-ФЗ) и Федерального закона от 18 июля 2011 г. № 223-ФЗ "О закупках товаров, работ, услуг отдельными видами юридических лиц" (Собрание законодательства Российской Федерации, 2011, № 30, ст. 4571; 2018, № 32, ст. 5135) (далее - Федеральный закон № 223-ФЗ) ¹²	26100	х				
1.2	по контрактам (договорам), планируем к заключению в соответствующем финансовом году без применения норм Федерального закона № 44-ФЗ и Федерального закона № 223-ФЗ ¹²	26200	х				
1.3	по контрактам (договорам), заключенным до начала текущего финансового года с учетом требований Федерального закона № 44-ФЗ и Федерального закона № 223-ФЗ ¹³	26300	х				
1.4	по контрактам (договорам), планируем к заключению в соответствующем финансовом году с учетом требований Федерального закона № 44-ФЗ и Федерального закона № 223-ФЗ ¹³	26400	х	6 252 505.24	6 071 542.00	5 394 660.00	
1.4.1	в том числе: за счет субсидий, предоставляемых на финансовое обеспечение выполнения государственного (муниципального) задания	26410	х	3 540 165.15	6 071 542.00	5 394 660.00	
1.4.1.1	в том числе: в соответствии с Федеральным законом № 44-ФЗ	26411	х	3 540 165.15	3 521 249.00	2 844 367.00	
1.4.1.2	в соответствии с Федеральным законом № 223-ФЗ ¹⁴	26412	х				
1.4.2	за счет субсидий, предоставляемых в соответствии с абзацем вторым пункта 1 статьи 78.1 Бюджетного кодекса Российской Федерации	26420	х	10 403.00	10 403.00	10 403.00	
1.4.2.1	в том числе: в соответствии с Федеральным законом № 44-ФЗ	26421	х	10 403.00	10 403.00	10 403.00	
1.4.2.2	в соответствии с Федеральным законом № 223-ФЗ ¹⁴	26422	х				
1.4.3	за счет субсидий, предоставляемых на осуществление капитальных вложений ¹⁵	26430	х				
1.4.4	за счет средств обязательного медицинского страхования	26440	х				
1.4.4.1	в том числе: в соответствии с Федеральным законом № 44-ФЗ	26441	х				
1.4.4.2	в соответствии с Федеральным законом № 223-ФЗ ¹⁴	26442	х				
1.4.5	за счет прочих источников финансового обеспечения	26450	х	2 701 937.09	2 539 890.00	2 539 890.00	

№ п/п	Наименование показателя	Коды строк	Год начала закупки	Сумма			за пределами планового периода
				на 20 <u>21</u> г. (текущий финансовый год)	на 20 <u>22</u> г. (первый год планового периода)	на 20 <u>23</u> г. (второй год планового периода)	
1	2	3	4	5	6	7	8
1.4.5.1	в том числе: в соответствии с Федеральным законом № 44-ФЗ	26451	х	2 701 937.09	2 539 890.00	2 539 890.00	
1.4.5.2	в соответствии с Федеральным законом № 223-ФЗ	26452	х				
2	Итого по контрактам, планируемым к заключению в соответствующем финансовом году в соответствии с Федеральным законом № 44-ФЗ, по соответствующему году закупки ¹⁶	26500	х	6 252 505.24	6 071 542.00	5 394 660.00	
	в том числе по году начала закупки:	26510					
3	Итого по договорам, планируемым к заключению в соответствующем финансовом году в соответствии с Федеральным законом № 223-ФЗ, по соответствующему году закупки	26600	х				
	в том числе по году начала закупки:	26610					

Руководитель учреждения

заведующая МБДОУ
 № 49 города
 Невинномысска
 (должность)


 (подпись)

И.А.Козырева
 (расшифровка подписи)

Старший экономист
 МБУ "ЦРО" города
 (должность)

Г.Ю.Косова
 (фамилия, инициалы)

3-95-38
 (телефон)

"29" 01 20 21 г.

Обоснования (расчеты) плановых показателей по поступлениям доходов от оказания платных услуг, компенсаций затрат на 20_21_ год и на плановый период 20_22_ и 20_23_ годов

Учреждение Муниципальное бюджетное дошкольное образовательное учреждение "Центр развития ребенка- детский сад № 49 "Аленький цветочек" города Невинномысска
 Вид документа 2

Единица измерения: руб

1. Расчет плановых показателей поступлений доходов от оказания платных услуг (работ), компенсаций затрат учреждений

Наименование показателя	Код строки	Сумма, руб		
		на 20_21_ год (на текущий финансовый год)	на 20_22_ год (на первый год планового периода)	на 20_23_ год (на второй год планового периода)
1	2	3	4	5
Доходы от оказания услуг, выполнения работ, компенсация затрат учреждения	0300	21 754 546.00	20 565 091.00	19 022 722.00
Планируемые поступления доходов от оказания услуг, компенсации затрат учреждения (с. 0300 + с.0100 - с.0200 - с. 0400 + с. 0500)	0600	21 754 546.00	20 565 091.00	19 022 722.00

1.1. Расчет доходов от оказания услуг, выполнения работ, компенсация затрат учреждения

Наименование показателя	Код строки	Объем доходов		
		на 20_21_ год (на текущий финансовый год)	на 20_22_ год (на первый год планового периода)	на 20_23_ год (на второй год планового периода)
1	2	3	4	5
Доход в виде платы за оказание услуг (выполнение работ) в рамках установленного государственного задания	0001	18 964 656.00	18 025 201.00	16 482 832.00
Доход от оказания услуг, выполнения работ, реализации готовой продукции сверх установленного государственного задания	0002	250 000.00	0	0
Плановые поступления в виде прочих поступлений от компенсации затрат бюджетных и автономных учреждений	0600	2 539 890.00	2 539 890.00	2 539 890.00
Всего	9000	21 754 546.00	20 565 091.00	19 022 722.00

1.1.1. Расчет доходов в виде платы за оказание услуг (выполнение работ) в рамках установленного государственного задания

Наименование услуги (работы)	Код строки	Плата (тариф) за единицу услуги (работы), руб			Планируемый объем оказания услуг (выполнения работ)			Общий объем планируемых поступлений, руб		
		на 20_21_ год (на текущий финансовый год)	на 20_22_ год (на первый год планового периода)	на 20_23_ год (на второй год планового периода)	на 20_21_ год (на текущий финансовый год)	на 20_22_ год (на первый год планового периода)	на 20_23_ год (на второй год планового периода)	на 20_21_ год (на текущий финансовый год)	на 20_22_ год (на первый год планового периода)	на 20_23_ год (на второй год планового периода)
1	2	3	4	5	6	7	8	9	10	11
Услуга 1. " Реализация основных общеобразовательных программ дошкольного образования"	0001	50 427.02	47 929.00	43 827.85	220	220	220	11 093 942.60	10 544 381.02	9 642 126.09
Услуга 2. "Присмотр и уход "	0002	35 775.97	34 003.73	31 094.12	220	220	220	7 870 713.40	7 480 819.98	6 840 705.91
Итого	9000	x	x	x	x	x	x	18 964 656.00	18 025 201.00	16 482 832.00

1.1.1 Справочно: сведения о нормативных правовых (правовых) актах, устанавливающих размер платы (тарифа) и (или) порядок ее (его) расчета

вид	номер	наименование
Постановление Главы города Невинномысска Ставропольского края	№ 92 от 02.02.1018	О Порядке формирования и финансового обеспечения выполнения муниципального задания в отношении муниципальных учреждений города Невинномысска
Приказ Управления образования администрации города Невинномысска	№ 575-о/д от 08.11.2016	Об утверждении Порядка формирования и финансового обеспечения выполнения муниципального задания в отношении муниципальных учреждений города Невинномысска, учредителем которых является управление образования администрации города
Приказ Управления образования администрации города Невинномысска	№ 322 от 28.06.2016	Об утверждении порядка определения нормативных затрат на оказание подведомственными управлением образования администрации города Невинномысска общеобразовательными учреждениями муниципальной услуги по организации предоставления общедоступного и бесплатного дошкольного, начального общего, основного общего, среднего общего образования по основным общеобразовательным программам

1.1.2. Расчет доходов от оказания услуг, выполнения работ, реализации готовой продукции сверх установленного государственного задания

Наименование услуги (работы)	Код строки	Плата (тариф) за единицу услуги (работы), руб			Планируемый объем оказания услуг (выполнения работ)			Общий объем планируемых поступлений, руб		
		на 20_20_год (на текущий финансовый год)	на 20_21_год (на первый год планового периода)	на 20_22_год (на второй год планового периода)	на 20_20_год (на текущий финансовый год)	на 20_21_год (на первый год планового периода)	на 20_22_год (на второй год планового периода)	на 20_20_год (на текущий финансовый год)	на 20_21_год (на первый год планового периода)	на 20_22_год (на второй год планового периода)
1	2	3	4	5	6	7	8	9	10	11
Дополнительная платная образовательная услуга "Обучение дошкольников грамоте"	0001	800.00			24.00			19 200.00	0.00	0.00
Дополнительная платная образовательная услуга "Обучение дошкольников игре в шахматы"	0002	800.00			40.00			32 000.00	0.00	0.00
Дополнительная платная образовательная услуга "Обучение дошкольников театрализованной деятельности"	0003	800.00			57.00			45 600.00	0.00	0.00
Дополнительная платная образовательная услуга "Диагностирование,консультирование,проведение занятий по программам психического,интеллектуального,эмоционального,социального развития детей (психолог)"	0002	400.00			28.00			11 400.00	0.00	0.00
Дополнительная платная образовательная услуга "Коррекция речевых нарушений"	0003	1 000.00			9.00			9 000.00	0.00	0.00
Дополнительная платная образовательная услуга "Обучение дошкольников хореографии"	0001	800.00			40.00			32 000.00	0.00	0.00
Дополнительная платная образовательная услуга "Футбол"	0002	1 200.00			44.00			52 800.00	0.00	0.00
Дополнительная платная образовательная услуга "Спортивная гимнастика"	0003	1 200.00			40.00			48 000.00	0.00	0.00
Итого	9000	x	x	x	x	x	x	250 000.00	0.00	0.00

1.1.2 Справочно: сведения о нормативных правовых (правовых) актах, устанавливающих размер платы (тарифа) и (или) порядок ее (его) расчета

вид	наименование
постановление администрации города Невинномыска от 28.10.2013 № 3387	"О порядке оказания платных услуг муниципальными казенными и бюджетными учреждениями города Невинномыска"
постановление администрации города Невинномыска от 15.03.2019 № 310	"О внесении изменений в постановление администрации города Невинномыска от 28 октября 2013 г. № 3387"
Приказ МБДОУ №49 города Невинномыска	№111 от 25.09.2020 "Об организации платных образовательных услуг в МБДОУ №49 г.Невинномыска в 2020-2021 учебном году "

1.1.3. Расчет плановых поступлений в виде прочих поступлений от компенсации затрат бюджетных и автономных учреждений

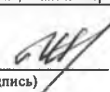
Наименование показателя	Код строки	Сумма		
		на 2021 год (на текущий финансовый год)	на 2022 год (на первый год планового периода)	на 2023 год (на второй год планового периода)
1	2	3	4	5
Родительская плата	0100	2 539 890.00	2 539 890.00	2 539 890.00
Итого	9000	2 539 890.00	2 539 890.00	2 539 890.00

1.1.3 Справочно: сведения о нормативных правовых (правовых) актах, устанавливающих размер платы (тарифа) и (или) порядок ее (его) расчета

вид	наименование
Приказ Управления образования администрации города Невинномыска	№ 321-о/д от 28.06.2016 Об утверждении порядка определения нормативных затрат на оказание услуги по присмотру и уходу за детьми ,осваивающими образовательные программы дошкольного образования в муниципальных дошкольных образовательных учреждениях,подведомственных управлению образования администрации города Невинномыска, а так же затрат ,непосредственно связанных с оказанием услуги

Руководитель
(уполномоченное лицо)

Заведующая МБДОУ № 49 города Невинномыска
(должность)


(подпись)

И.А.Козырева
(расшифровка подписи)

Исполнитель

Старший экономист МБУ "ЦРО" города Невинномыска
(должность)

Г.Ю.Косова
(фамилия, инициалы)

3-95-38
(телефон)

**Обоснования (расчеты) плановых показателей по поступлениям от прочих доходов
на 20_21_год и на плановый период 20_22_ и 20_23_ годов**

Учреждение
Вид документа

Муниципальное бюджетное дошкольное образовательное учреждение "Центр развития ребенка- детский сад № 49 "Аленький цветочек" города Невинномыска

2

(основной документ - код 01; изменения к документу - код 02)

Единица измерения:

руб

1. Расчет объема поступлений от прочих доходов

Наименование показателя	Код строки	Сумма		
		на 20_21_год (на текущий финансовый год)	на 20_22_год (на первый год планового периода)	на 20_23_год (на второй год планового периода)
1	2	3	4	5
Прочие доходы	0300	687 810.00	687 810.00	687 810.00
Всего	9000	687 810.00	687 810.00	687 810.00

1.1 Расчет прочих доходов


Наименование показателя	Код строки	Сумма		
		на 20_21_год (на текущий финансовый год)	на 20_22_год (на первый год планового периода)	на 20_23_год (на второй год планового периода)
1	2	3	4	5
Прочие доходы, в т.ч.	0100	687 810.00	687 810.00	687 810.00
Краевая субвенция СК по выплате компенсации части родительской платы за содержание ребенка в образовательных учреждениях	0101	687 810.00	687 810.00	687 810.00
Всего	9000	687 810.00	687 810.00	687 810.00

1.1.2 Справочно: сведения о нормативных правовых (правовых) актах, устанавливающих размер платы (тарифа) и (или) порядок ее (его) расчета

Документ	номер	наименование
1	2	3
Федеральный закон от 27 июля 2010 г.	210-ФЗ	Об организации предоставления государственных и муниципальных услуг
Постановление Правительства Ставропольского края от 25 июля 2011г.	295-п	Об утверждении Порядка разработки и утверждения органами исполнительной власти Ставропольского края административных регламентов предоставления государственных услуг
Приказ Министерства образования и молодежной политики Ставропольского края от 13 января 2015г.	8-пр	Об утверждении типового административного регламента предоставления органами местного самоуправления образования муниципальных районов и городских округов Ставропольского края государственной услуги "Выплата компенсации части платы, взимаемой с родителей (законных представителей) за присмотр и уход за детьми, осваивающими образовательные программы дошкольного образования в образовательных организациях"
Постановление администрации города Невинномысска от 20 апреля 2015г.	1072	Об утверждении административного регламента предоставления управлением образования администрации города Невинномысска государственной услуги "Выплата компенсации части платы, взимаемой с родителей (законных представителей) за присмотр и уход за детьми, осваивающими образовательные программы дошкольного образования в МДОУ города Невинномысска"

Руководитель
(уполномоченное лицо)

Заведующая МБДОУ № 49 города Невинномысска
(должность)


(подпись)

И.А.Козырева
(расшифровка подписи)

Исполнитель

Старший экономист МБУ "ЦРО" города Невинномысска
(должность)

Г.Ю.Косова
(фамилия, инициалы)

3-95-38
(телефон)

" 29 "

01

20 21 г.

1.4. Расчеты (обоснования) выплат персоналу по уходу за ребенком

КФО

4 -субсидия на финансовое обеспечение выполнения муниципального задания

КВР

112

№ п/п	Наименование расходов	Численность работников, получающих пособие	Количество выплат в год на одного работника	Размер выплаты (пособия) в месяц, руб.	Сумма, руб. (гр. 3 x гр. 4 x гр. 5)
1	2	3	4	5	6
1	пособие по уходу за ребенком до 3-х лет (край)	3	12	50.00	1 800.00
	Итого:	х	х	х	1 800.00

1.5. Расчеты (обоснования) страховых взносов на обязательное страхование в Пенсионный фонд Российской Федерации, в Фонд социального страхования Российской Федерации, в Федеральный фонд обязательного медицинского страхования

КФО

4 - субсидия на финансовое обеспечение выполнения муниципального задания

КВР

119

№ п/п	Наименование государственного внебюджетного фонда	Размер процентной ставки	Размер базы для начисления страховых взносов, руб.	Сумма взноса, руб.
1	2		3	4
1	Страховые взносы в Пенсионный фонд Российской Федерации, всего	х	х	732 813.40
1.1	в том числе: по ставке 22,0%	22.0%	3 330 970.00	732 813.40
1.2	по ставке 10,0%	10.0%		0.00
1.3	с применением пониженных тарифов взносов в Пенсионный фонд Российской Федерации для отдельных категорий плательщиков			0.00
2	Страховые взносы в Фонд социального страхования Российской Федерации, всего	х	х	102 060.13
2.1	в том числе: обязательное социальное страхование на случай временной нетрудоспособности и в связи с материнством по ставке 2,9%	2.9%	3 330 970.00	95 398.19
2.2	с применением ставки взносов в Фонд социального страхования Российской Федерации по ставке 0,0%	0.0%		0.00
2.3	обязательное социальное страхование от несчастных случаев на производстве и профессиональных заболеваний по ставке 0,2%	0.2%	3 330 970.00	6 661.94
2.4	обязательное социальное страхование от несчастных случаев на производстве и профессиональных заболеваний по ставке 0,_%*			0.00
2.5	обязательное социальное страхование от несчастных случаев на производстве и профессиональных заболеваний по ставке 0,_%*			0.00
3	Страховые взносы в Федеральный фонд обязательного медицинского страхования, всего (по ставке 5,1%)	5.1%	3 330 970.00	169 879.47
	Итого:	х	х	1 004 753.00

1.6. Расчеты (обоснования) страховых взносов на обязательное страхование в Пенсионный фонд Российской Федерации, в Фонд социального страхования Российской Федерации, в Федеральный фонд обязательного медицинского страхования

КФО

4 -субсидия на финансовое обеспечение выполнения муниципального задания

КВР

119

№ п/п	Наименование государственного внебюджетного фонда	Размер процентной ставки	Размер базы для начисления страховых взносов, руб.	Сумма взноса, руб.
1	2		3	4
1	Страховые взносы в Пенсионный фонд Российской Федерации, всего	х	х	1 805 473.34
1.1	в том числе: по ставке 22,0%	22.0%	8 206 697.00	1 805 473.34
1.2	по ставке 10,0%	10.0%		0.00
1.3	с применением пониженных тарифов взносов в Пенсионный фонд Российской Федерации для отдельных категорий плательщиков			0.00
2	Страховые взносы в Фонд социального страхования Российской Федерации, всего	х	х	242 329.12
2.1	в том числе: обязательное социальное страхование на случай временной нетрудоспособности и в связи с материнством по ставке 2,9%	2.9%	8 206 697.00	225 915.72
2.2	с применением ставки взносов в Фонд социального страхования Российской Федерации по ставке 0,0%	0.0%		0.00
2.3	обязательное социальное страхование от несчастных случаев на производстве и профессиональных заболеваний по ставке 0,2%	0.2%	8 206 697.00	16 413.39
2.4	обязательное социальное страхование от несчастных случаев на производстве и профессиональных заболеваний по ставке 0,_%*			0.00
2.5	обязательное социальное страхование от несчастных случаев на производстве и профессиональных заболеваний по ставке 0,_%*			0.00
3	Страховые взносы в Федеральный фонд обязательного медицинского страхования, всего (по ставке 5,1%)	5.1%	8 206 697.00	418 541.55
	Итого:	х	х	2 466 344.00

1.7. Расчеты (обоснования) страховых взносов на обязательное страхование в Пенсионный фонд Российской Федерации, в Фонд социального страхования Российской Федерации, в Федеральный фонд обязательного медицинского страхования

КФО

2-приносящая доход деятельность(собственные доходы учреждения)

КВР

119

№ п/п	Наименование государственного внебюджетного фонда	Размер процентной ставки	Размер базы для начисления страховых взносов, руб.	Сумма взноса, руб.
1	2		3	4
1	Страховые взносы в Пенсионный фонд Российской Федерации, всего	x	x	19 140.00
1.1	в том числе: по ставке 22,0%	22.0%	87 000.00	19 140.00
1.2	по ставке 10,0%	10.0%		0.00
1.3	с применением пониженных тарифов взносов в Пенсионный фонд Российской Федерации для отдельных категорий плательщиков			0.00
2	Страховые взносы в Фонд социального страхования Российской Федерации, всего	x	x	2 697.00
2.1	в том числе: обязательное социальное страхование на случай временной нетрудоспособности и в связи с материнством по ставке 2,9%	2.9%	87 000.00	2 523.00
2.2	с применением ставки взносов в Фонд социального страхования Российской Федерации по ставке 0,0%	0.0%		0.00
2.3	обязательное социальное страхование от несчастных случаев на производстве и профессиональных заболеваний по ставке 0,2%	0.2%	87 000.00	174.00
2.4	обязательное социальное страхование от несчастных случаев на производстве и профессиональных заболеваний по ставке 0,_%*			0.00
2.5	обязательное социальное страхование от несчастных случаев на производстве и профессиональных заболеваний по ставке 0,_%*			0.00
3	Страховые взносы в Федеральный фонд обязательного медицинского страхования, всего (по ставке 5,1%)	5.1%	87 000.00	4 437.00
	Итого:	x	x	26 274.00

2. Расчеты (обоснования) расходов на социальные и иные выплаты населению

Код видов расходов

321

Источник финансового обеспечения

Краевая субвенция СК по выплате компенсации части родительской платы за содержание ребенка в образовательных учреждениях

№ п/п	Наименование показателя	Размер одной выплаты, руб.	Количество выплат в год	Общая сумма выплат, руб. (гр. 3 х гр. 4)
1	2	3	4	5
1	Выплата компенсации части родительской платы	58 759.25	12	677 407.00
	Итого:	x	x	677 407.00

3. Расчет (обоснование) расходов на уплату налогов, сборов и иных платежей

Код видов расходов

851

Источник финансового обеспечения

4 -субсидия на финансовое обеспечение выполнения муниципального задания

№ п/п	Наименование расходов	Налоговая база, руб.	Ставка налога, %	Сумма исчисленного налога, подлежащего уплате, руб. (гр. 3 х гр. 4 / 100)
1	2	3	4	5
1	Налог на имущество, всего	х	х	141 679.00
2	Земельный налог, всего	х	х	314 223.00
3	Налог на загрязнение окружающей среды	х	х	2 249.00
	Итого:	х	х	458 151.00

Источник финансового обеспечения

2-приносящая доход деятельность(собственные доходы учреждения)

№ п/п	Наименование расходов	Налоговая база, руб.	Ставка налога, %	Сумма исчисленного налога, подлежащего уплате, руб. (гр. 3 х гр. 4 / 100)
1	2	3	4	5
1	Прочие расходы	х	х	100.00
	Итого:	х	х	100.00

**4. Расчет (обоснование) прочих расходов
(кроме расходов на закупку товаров, работ, услуг)**

Код видов расходов

244

Источник финансового обеспечения

Субвенция СК по выплате компенсации части родительской платы за содержание ребенка в образовательных учреждениях

№ п/п	Наименование показателя	Размер одной выплаты, руб.	Количество выплат в год	Общая сумма выплат, руб. (гр. 3 x гр. 4)
1	2	3	4	5
1	Оплата услуг банка	881.42	12	10 403.00
	Итого:	x	x	10 403.00

5. Расчет (обоснование) расходов на закупку товаров, работ, услуг

Код видов расходов

244

Источник финансового обеспечения

субсидия на финансовое обеспечение выполнения муниципального задания за счет средств бюджета города

5.1. Расчет (обоснование) расходов на оплату услуг связи

№ п/п	Наименование расходов	Количество номеров	Количество платежей в год	Стоимость за единицу, руб.	Сумма, руб. (гр. 3 х гр. 4 х гр. 5)
1	2	3	4	5	6
1	Абонентская плата и повременная оплата местных и междугородних телефонных соединений	1	12	852.00	10 224.00
2	Интернет	1	12	1 000.00	12 000.00
	Итого:	х	х	х	22 224.00

Код видов расходов

244

Источник финансового обеспечения

приносящая доход деятельность (собственные доходы учреждения)

5.2. Расчет (обоснование) расходов на оплату услуг связи

№ п/п	Наименование расходов	Количество номеров	Количество платежей в год	Стоимость за единицу, руб.	Сумма, руб. (гр. 3 х гр. 4 х гр. 5)
1	2	3	4	5	6
1	Абонентская плата и повременная оплата местных и междугородних телефонных соединений	1	1	852.00	852.00
	Итого:	х	х	х	852.00

5.3. Расчет (обоснование) расходов на оплату коммунальных услуг

КФО

4 -субсидия на финансовое обеспечение выполнения
муниципального задания

КВР

244

№ п/п	Наименование показателя	Размер потребления ресурсов	Тариф (с учетом НДС), руб.	Индексация, %	Сумма, руб. (гр. 4 x гр. 5 x гр. 6)
1	2	3	4	5	6
1	Холодное водоснабжение и водоотведение, всего	2598.16	59.09	0%	153 525.00
2	Вывоз ТКО	37.99	665.5		25 283.00
	Итого:	х	х	х	178 808.00

КФО

4 -субсидия на финансовое обеспечение выполнения
муниципального задания

КВР

247

№ п/п	Наименование показателя	Размер потребления ресурсов	Тариф (с учетом НДС), руб.	Индексация, %	Сумма, руб. (гр. 4 x гр. 5 x гр. 6)
1	2	3	4	5	6
1	Теплоснабжение, всего	456.44	1747.60	0%	797 671.00
2	Электроснабжение, всего	47080	6.85	0%	322 499.00
	Итого:	х	х	х	1 120 170.00

КФО

2-приносящая доход деятельность(собственные доходы
учреждения)

КВР

247

№ п/п	Наименование показателя	Размер потребления ресурсов	Тариф (с учетом НДС), руб.	Индексация, %	Сумма, руб. (гр. 4 x гр. 5 x гр. 6)
1	2	3	4	5	6
1	Электроснабжение, всего	80	6.85	0%	550.41
	Итого:	х	х	х	550.41

5.4. Расчет (обоснование) расходов на оплату работ, услуг по содержанию имущества

КФО

4 -субсидия на финансовое обеспечение выполнения муниципального задания

КВР

244

№ п/п	Наименование расходов	Объект*	Количество работ (услуг)	Стоимость работ (услуг), руб.
1	2	3	4	5
1	ТО систем отопления	МБДОУ № 49	1	12 240.00
2	Дезинфекция	МБДОУ № 49	6	0.00
3	Акарицидная обработка	МБДОУ № 49	2	0.00
4	Производственный контроль	МБДОУ № 49	3	16 656.00
5	Проверка заземления и испытание электрооборудования	МБДОУ № 49	1	3 300.00
6	Заправка картриджа	МБДОУ № 49	10	3 900.00
7	Обслуживание систем оповещения о пожаре и пожарных сигнализаций	МБДОУ № 49	12	26 500.00
	Итого:	х	х	62 596.00

КФО

2-приносящая доход деятельность(собственные доходы учреждения)

КВР

244

№ п/п	Наименование расходов	Объект*	Количество работ (услуг)	Стоимость работ (услуг), руб.
1	2	3	4	5
1	ТО технологического оборудования	МБДОУ № 49	1	9 270.00
2	Проверка системы вентиляции	МБДОУ № 49	1	1 800.00
3	Обрезка сухостоя ,покос травы	МБДОУ № 49	2	10 000.00
4	ТО системы водоснабжения	МБДОУ № 49	3	73 440.00
5	Обслуживание систем отопления	МБДОУ № 49	10	9 180.00
6	Дезинфекция	МБДОУ № 49	6	14 910.00
7	Акарицидная обработка	МБДОУ № 49	2	4 480.00
	Итого:	х	х	123 080.00

5.5. Расчет (обоснование) расходов на оплату прочих работ, услуг

КФО

4 -субсидия на финансовое обеспечение выполнения
муниципального задания

КВР

244

№ п/п	Наименование расходов	Количество договоров	Стоимость услуги, руб.
1	2	3	4
1	Медосмотры	4	63 861.00
2	Выезд по сигналу тревожной кнопки	12	24 000.00
3	Электронный документооборот	1	4 500.00
4	Охрана учебных заведений	12	818 456.73
	Итого:	x	910 817.73

КФО

2-приносящая доход деятельность(собственные доходы
учреждения)

КВР

244

№ п/п	Наименование расходов	Количество договоров	Стоимость услуги, руб.
1	2	3	4
1	Расчет за негативное воздействие на окружающую среду	1	4 000.00
2	Оплата по договорам на оказание дополнительных образовательных услуг	9	38 000.00
3	Охрана учебных заведений	2	21 543.27
	Итого:	x	63 543.27

6.7. Расчет (обоснование) расходов на приобретение основных средств, материальных запасов

КФО

4 -субсидия на финансовое обеспечение выполнения
муниципального задания

№ п/п	Наименование расходов	Количество	Средняя стоимость, руб.	Сумма, руб. (гр. 2 х гр. 3)
	1	2	3	4
1	Продукты питания, игрушки	84	14827.97	1 245 549.42
	Итого:	84	х	1 245 549.42

КФО

2-приносящая доход деятельность (собственные доходы учреждения)

№ п/п	Наименование расходов	Количество	Средняя стоимость, руб.	Сумма, руб. (гр. 2 х гр. 3)
	1	2	3	4
1	Продукты питания	84	29632.05	2 489 092.00
2	Приобретение хоз.товаров, моющих	10	2481.94	24 819.41
	Итого:	96	х	2 513 911.41